

# राज्य स्तरीय बैंकर्स समिति, उत्तर प्रदेश State Level Bankers' Committee, Uttar Pradesh

## बैठक

दिनांक : 04 सितम्बर 2015 (शुक्रवार)  
समय : अपराह्न 2:30 बजे  
स्थान : महाराजा सयाजीराव गायकवाड़ समागार  
चतुर्थ तल, 'बड़ौदा हाउस' वी-23, विभूतिखण्ड,  
गोमतीनगर, लखनऊ - 226010

 प्रधानमंत्री  
जीवन ज्योति बीमा योजना

प्रधानमंत्री  
सुरक्षा बीमा योजना



अटल  
पेंशन  
योजना



प्रधानमंत्री  
MUDRA  
योजना

प्रगति समीक्षा - 30.06.2015  
संयोजक



बैंक ऑफ़ बड़ौदा *Bank of Baroda*

दूरभाष : 0522-6677722, 6677721  
वेबसाइट : [www.slbcup.com](http://www.slbcup.com)

फैक्स : 0522-6677710  
ई-मेल : [slbc.up@bankofbaroda.co.in](mailto:slbc.up@bankofbaroda.co.in)

**राज्य के मूल संकेतक**  
**समस्त अनुसूचित वाणिज्यिक बैंक (क्षेत्रीय ग्रामीण बैंको सहित)**  
**जून 2015 तक की प्रगति**

(राशि करोड़ में)

क्र.सं.	विवरण	31.03.2014	30.06.2014	31.03.2015	30.06.2015
1.	जमा	591974.29	584439.73	666528.22	664214.39
2.	अग्रिम	311468.94	311090.96	367223.22	356418.96
3.	ऋण जमा अनुपात	52.62	53.23	55.09	53.66
4.	अग्रिम निवेश सहित	372710.59	369615.35	427657.59	414523.81
5.	अग्रिम + निवेश : जमा अनुपात	62.96	63.24	64.16	62.41
6.	प्राथमिकता प्राप्त क्षेत्र अग्रिम	172485.09	163188.37	199400.35	200964.23
7.	कुल अग्रिमों में प्राथमिकता प्राप्त क्षेत्र का प्रतिशत	55.37	52.46	54.29	56.38
8.	कृषि अग्रिम	81478.53	81108.93	97784.02	100234.93
9.	कुल अग्रिमों में कृषि क्षेत्र का प्रतिशत	26.15	26.07	26.62	28.12
10.	लघु उद्यमियों को अग्रिम	53249.48	52792.52	62296.44	61396.61
11.	कुल अग्रिमों में लघु उद्यमियों का प्रतिशत	17.09	16.97	16.96	17.23
12.	अन्य प्राथमिकता प्राप्त क्षेत्र अग्रिम	37757.09	29286.92	39319.89	39332.70
13.	कुल अग्रिमों में अन्य प्राथमिकता प्राप्त क्षेत्र का प्रतिशत	12.12	9.41	10.70	11.04
14.	कमजोर वर्गों को अग्रिम	66169.60	54569.50	64744.21	62618.85
15.	कुल अग्रिमों में कमजोर वर्गों का प्रतिशत	21.25	18.00	17.63	17.57
16.	शाखा विस्तार <ul style="list-style-type: none"> <li>• ग्रामीण</li> <li>• अर्ध शहरी</li> <li>• शहरी/मेट्रो</li> </ul>	8464 3252 4357	8563 3284 4417	8945 3457 4708	8994 3490 4727
17.	कुल शाखाओं की संख्या	16073	16264	17110	17211

नोट : अनुसूचित वाणिज्यिक बैंकों की -15551- शाखाओं के अतिरिक्त प्रदेश में कोऑपरेटिव बैंको की कुल -1660- शाखाएं भी कार्यरत हैं तथा इस प्रकार प्रदेश में कुल बैंक शाखाओं की संख्या -17211- होती है।

**BRANCH NETWORK  
COMM. BANKS, RRBs & COOP. BANKS**

**AS ON JUNE 2015**

Sl. No.	Name of Bank	Rural	Semi Urban	Urban	Metro	Total June - 2015	Total March- 2015	Increase (March-15 to June-15)
1	ALLAHABAD BANK	488	201	141	110	940	937	3
2	BANK OF BARODA	576	236	157	153	1122	1114	8
3	BANK OF INDIA	190	126	87	86	489	487	2
4	CANARA BANK	181	130	107	104	522	521	1
5	CENTRAL BANK OF INDIA	227	152	113	112	604	603	1
6	PUNJAB NATIONAL BANK	536	310	312	95	1253	1233	20
7	STATE BANK OF INDIA	864	547	356	317	2084	2080	4
8	SYNDICATE BANK	203	125	125	79	532	506	26
9	UNION BANK OF INDIA	486	184	148	95	913	913	0
	<b>SUB TOTAL OF LEAD BANKS</b>	<b>3751</b>	<b>2011</b>	<b>1546</b>	<b>1151</b>	<b>8459</b>	<b>8394</b>	<b>65</b>
10	ANDHRA BANK	10	13	44	25	92	92	0
11	BANK OF MAHARASHTRA	13	20	30	19	82	82	0
12	CORPORATION BANK	47	33	47	53	180	180	0
13	DENA BANK	21	5	25	28	79	79	0
14	IDBI LTD.	20	14	53	24	111	105	6
15	INDIAN BANK	38	27	48	18	131	131	0
16	INDIAN OVERSEAS BANK	67	48	65	54	234	230	4
17	ORIENTAL BANK OF COMMERCE	141	91	105	49	386	386	0
18	PUNJAB & SIND BANK	87	34	89	9	219	217	2
19	STATE BANK OF B & J	1	2	24	3	30	30	0
20	STATE BANK OF HYDERABAD	2	1	2	7	12	12	0
21	STATE BANK OF MYSORE	0	0	2	0	2	2	0
22	STATE BANK OF PATIALA	15	13	28	24	80	80	0
23	STATE BANK OF TRAVANCORE	0	0	5	2	7	7	0
24	UCO BANK	99	55	64	71	289	289	0
25	UNITED BANK OF INDIA	20	9	74	0	103	103	0
26	VIJAYA BANK	13	20	52	32	117	114	3
27	BHARATIYA MAHILA BANK	3	0	4	0	7	3	4
	<b>SUB TOTAL OF NON LEAD BANKS</b>	<b>597</b>	<b>385</b>	<b>761</b>	<b>418</b>	<b>2161</b>	<b>2142</b>	<b>19</b>
28	AXIS BANK	21	43	64	39	167	167	0
29	HDFC BANK LTD.	75	132	88	47	342	340	2
30	ICICI BANK LTD	4	76	81	62	223	223	0
31	INDUSIND BANK LTD.	18	10	25	19	72	72	0
32	KOTAK MAHINDRA BANK LTD.	2	2	25	22	51	49	2
33	THE FEDERAL BANK LTD.	5	3	6	9	23	23	0
34	THE JAMMU & KASHMIR BANK LTD.	0	1	13	0	14	14	0
35	THE KARNATKA BANK LTD	0	0	6	3	9	9	0
36	THE NAINITAL BANK LTD	0	4	18	8	30	30	0
37	THE SOUTH INDIAN BANK LTD.	0	0	0	9	9	9	0
	<b>SUB TOTAL OF PRIVATE BANK</b>	<b>125</b>	<b>271</b>	<b>326</b>	<b>218</b>	<b>940</b>	<b>936</b>	<b>4</b>
	<b>ALL SCHEDULED COMM. BANKS (LEAD+NON-LEAD+PRIVATE BANK)</b>	<b>4473</b>	<b>2667</b>	<b>2633</b>	<b>1787</b>	<b>11560</b>	<b>11472</b>	<b>88</b>
38	ALLAHABAD U P GRAMIN BANK	551	70	29	0	650	650	0
39	GRAMIN BANK OF ARYAVART	478	114	33	26	651	651	0
40	BARODA UTTAR PRADESH GRAMIN BANK	813	74	24	20	931	921	10
41	KASHI GOMTI SAMYUT GRAMIN BANK	343	34	38	0	415	415	0
42	PRATHAMA BANK	254	26	24	0	304	302	2
43	PURVANCHAL KSHETRIYA GRAMIN BANK	505	47	19	0	571	571	0
44	SARVA U P GRAMIN BANK	339	95	29	6	469	468	1
	<b>Sub Total of RRBs</b>	<b>3283</b>	<b>460</b>	<b>196</b>	<b>52</b>	<b>3991</b>	<b>3978</b>	<b>13</b>
45	U P S G V BANK LTD	323	0	0	0	323	323	0
46	U P COOP BANK LTD	915	363	52	7	1337	1337	0
	<b>GRAND TOTAL OF ALL BANKS</b>	<b>8994</b>	<b>3490</b>	<b>2881</b>	<b>1846</b>	<b>17211</b>	<b>17110</b>	<b>101</b>

## राज्य स्तरीय बैंकर्स समिति (उत्तर प्रदेश) की बैठक दिनांक 04.09.2015

क्र.सं.	विवरणिका	एजेन्डा नं.	पृष्ठ सं.
1.	राज्य स्तरीय बैंकर्स समिति (उ.प्र.) बैठक दिनांक 26.06.2015 - कार्यवृत्त की पुष्टि	1	1
2.	पिछली बैठक के कार्य - बिन्दुओं पर कृत कार्यवाही की स्थिति रिपोर्ट	2	2-3
3.	वित्तीय समावेशन प्लान	3	4-18
4.	हथकरघा क्षेत्र के पुनरुद्धार, सुधार और पुनर्गठन पैकेज एवं बुनकर क्रेडिट कार्ड योजना	4	19-28
5.	वार्षिक ऋण योजना 2014-15 के अंतर्गत मार्च 2015 तक की प्रगति समीक्षा	5	29-33
6.	ऋण जमा अनुपात	6	34-38
7.	भारत के पूर्वी प्रदेशों में भारत सरकार द्वारा चलायी जा रही हरित क्रांति योजना के अंतर्गत कृषि ऋण प्रवाह की समीक्षा	7	39
8.	किसान क्रेडिट कार्ड/फसली ऋण, व्यक्तिगत दुर्घटना बीमा योजना तथा राष्ट्रीय कृषि बीमा योजना	8	40-48
9.	सूक्ष्म, लघु एवं मध्यम उद्यमों को अग्रिम	9	49-61
10.	साहकारी ऋण मुक्ति योजना एवं संयुक्त देयता समूह	10	62-64
11.	वसूली-प्राथमिकता प्राप्त क्षेत्र, वसूली प्रमाण पत्र निर्गत खाते, सरकार द्वारा प्रायोजित योजनांतर्गत एवं गैर निष्पादित आस्तियाँ	11	65-78
12.	अल्पसंख्यक समुदायों को वित्तीय सहायता	12	79-81
13.	स्वयं सहायता समूह	13	82-85
14.	विभिन्न गरीबी उन्मूलन व स्वरोजगार परक कार्यक्रमों की प्रगति-समीक्षा क राष्ट्रीय ग्रामीण आजीविका मिशन (NRLM) ख राष्ट्रीय शहरी आजीविका मिशन (NULM) ग प्रधानमंत्री रोजगार सृजन कार्यक्रम घ सघन मिनी डेयरी परियोजना ड विशेष समन्वित योजना च कुक्कुट पालन योजना एवं कामधेनु/मिनी कामधेनु योजना	14	86-115
15.	भारत सरकार की नवीन योजनाओं यथा एग्रीकल्चरल/एग्रीबिजनेस केन्द्र एवं ग्रामीण भण्डार गृह	15	116-118
16.	शिक्षा ऋण	16	119-120
17.	बैंको से सम्बन्धित आपराधिक मामले	17	121-127
18.	अन्य विषय अध्यक्ष की अनुमति से	18	128-134

राज्य स्तरीय बैंकर्स समिति की दिनांक 26.06.2015 को आयोजित बैठक के  
कार्यवृत्त की पुष्टि

विगत राज्य स्तरीय बैंकर्स समिति की बैठक दिनांक 26.06.2015 का कार्यवृत्त पत्रांक प.उ.प्र.अं./41/एसएलबीसी/मार्च 2015/345 दिनांक 11.08.2015 द्वारा राज्य स्तरीय बैंकर्स समिति के सभी सदस्यों को सूचनार्थ एवं आवश्यक कार्यवाही हेतु प्रेषित किया गया था।

इस सम्बन्ध में कोई टिप्पणी/संशोधन प्राप्त नहीं हुआ है।

अतः कार्यवृत्त की पुष्टि हेतु अनुरोध है।

राज्य स्तरीय बैंकर्स समिति की दिनांक 26.06.2015 को आयोजित बैठक की

कार्यवाही रिपोर्ट

Sr. No	Issue	Status	Required Action	Latest Position
1	Allotment of minimum 1 Acre of land by the State Govt. to the Banks and setting up of R-SETIs in all remaining Districts of the State.	<p>All Banks in the State have so far established -75- RSETIs in the rental buildings.</p> <p>The State Govt. has approved allotment of land in respect of -73- Districts so far, and in -2- Districts viz Ghaziabad and Agra, RSETIs are already functional. However, in some of the districts where the land was identified/allotted earlier have certain issues due to which the physical possession to be followed by execution of the MoU and lease deed could not be finalized.</p> <p>The district wise position and the centre wise related issues have been discussed during the Sub- Committee Meeting held on 04.06.2015 under the Convenorship of Punjab National Bank. The detailed position stands communicated to the Nodal Agency for their necessary action.</p> <p><b>It is pertinent to mention that as per new guidelines issued by MoRD vide letter no. 1-12011/02/2015-NRLM (RSETI) dated 06.04.2015, it is informed that no funds will be released to any RSETI if the construction does not start on or before 30.06.2015. Hence, it becomes more necessary that the RSETIs do complete various stages of formalities required to be made for receipt of funds/grant from Gol.</b></p> <p>During the Meeting, it was deliberated by the house that -2- Lead Banks have yet to establish RSETIs in their Lead Districts as per resolution of the SLBC. Viz. Punjab National Bank (Jhansi &amp; Shamli) and Syndicate Bank (Sambhal &amp; Hapur).</p> <p>The PNB representative informed that the necessary approval in this regard has been sought from the competent authority in respect of their two pending RSETIs. The Syndicate Bank representative confirmed that setting up of RSETIs in respect of their -2- lead districts has not been found feasible and the information stands communicated to all concerned at appropriate authorities.</p>	<p>As discussed during the Meeting, the State Govt. is requested to speed up the process for clearance of land allotment in all the Districts where certain issues are reported by the concerned banks.</p> <p>In view of the new guidelines issued by MoRD, it becomes all the more necessary that the RSETIs do complete various stages of formalities required to be made for receipt of grant from Gol.</p> <p>All the Lead Banks are also requested to ensure that the necessary formalities for construction of the RSETI buildings are completed at the earliest so that the RSETIs may start functioning in their own buildings.</p> <p>As per discussions of the Meeting both the Lead Banks viz. PNB &amp; Syndicate Banks are advised to review the position in respect of their respective Lead Districts.</p> <p><b>(Action : Commissioner, Rural Development, GoUP &amp; all Lead Banks)</b></p>	<p>It is informed by DIF, GoUP, that barring district Sultanpur, the allotment of land has been completed in all remaining -69- districts of the State. Further, the proposal/request from -3- Lead Districts – Shamli (PNB) &amp; Sambhal and Hapur (Syndicate Bank) are not yet received by the State Govt. as these Banks haven't yet established their RSETIs so far. As regards -2- districts Ghaziabad &amp; Agra, it is informed &amp; worth mentioning that the RUDSETIs, are already functional in these districts &amp; there is no requirement of land allotment.</p> <p>It is informed by PNB that the RSETI at Jhansi is being inaugurated upon on 4<sup>th</sup> September 2015. No further updates are available from PNB &amp; Syndicate Bank about their -3- districts viz., Shamli (PNB) &amp; Sambhal &amp; Hapur (Syndicate Bank) respectively.</p>

2	<p><b>Recapitalization of RRBs – The Baroda U.P. Gramin Bank</b></p>	<p>In terms of the recommendations of Dr. K. C. Chakrabarty report, -2- RRBs viz. Baroda U.P. Gramin Bank, Raebareli &amp; Kshetriya Kisan Gramin Bank, were identified for recapitalization assistance by Gol.</p> <p>Board of Directors of the Bank - BUPGB have in principle agreed to release its share of ₹29.75 crore and the State Govt. share to the tune of ₹12.75 crore is required to be released to BUPGB.</p> <p>The matter is being regularly discussed by the concerned Bank with the State Govt. and also during SLBC Meetings.</p> <p>During the Meeting CGM, NABARD requested the State Govt. to release its share so that the Gol and the sponsored Bank share may also be released and the Bank may infuse the funds to the Capital.</p>	<p>The State Govt. is requested to settle this issue at the earliest by releasing its share to BUPGB under the recapitalization Plan of Gol.</p> <p><b>(Action : DIF, GoUP)</b></p>	<p>It is informed by DIF, GoUP that clarification on certain points of MoU have been sought for by them from the Chairman, Baroda UP Gramin Bank vide their communication dated 20.07.2015. The State Government intends to proceed further in this regard upon receipt of the clarification from the concerned Bank.</p>
3	<p><b>Exemption of Stamp Duty on Documentation for SHG functioning in the State</b></p>	<p>During the SLBC Meeting held on 16.12.2013, NABARD had suggested for exemption of Stamp Duty on SHGs documentation so as to promote the SHG – Bank linkage programme. NABARD, RO, Lucknow vide letter no. NB.LKO.MCID/863/SHG-7/2013-14 dated 27.01.2014 has also cited details of various other States, where the Stamp Duty exemption is in vogue &amp; looking to the huge potential in U.P. its necessity is felt.</p> <p>MD, UPSRLM &amp; SLBC (UP) have also taken up the issue with the State Govt. &amp; this issue is being reviewed during various State level forums from time to time.</p>	<p>It is informed that the issue is being examined at the level of State Govt. The State Govt. is requested to consider the same at the earliest.</p> <p><b>(Action: State Govt.)</b></p>	<p>It is informed that the issue is under active consideration of State Government. In view of the importance attached to the issue as also owing to the huge targets of SHG Bank linkage programme numbering 1.25 lacs during financial year 2015-16, an early resolution of the issue by the State Govt. is requested.</p>
4	<p><b>Implementation of Weavers' Credit Card (WCC) Scheme</b></p>	<p>The Govt. of India Scheme for issuance of Weavers' Credit Card (WCCs) to the eligible artisan is being implemented by the banks in the State. The Directorate of Handlooms &amp; Textiles, GoUP is the identified Nodal Agency for forwarding the duly filled in applications of the eligible Weavers' to the Bank branches. The annual target received from the Govt. stands communicated to all concern.</p> <p>A Sub Committee of SLBC (UP) for review of this scheme has been constituted under the Convenorship of Syndicate Bank which is regularly holding its Meetings last such being held on 05.06.2015.</p>	<p>The scheme aim set upliftment of the Weavers who are the poor constituent of the society. The Banks should endeavor to process all the applications forwarded to them by the Nodal Department against the set annual targets. It was also emphasized upon during the discussions held in the Meeting that the applications being forwarded to the Bank branches should be complete in all respect.</p> <p><b>(Action: All Banks and the Deptt. of Handloom and Textiles, GoUP)</b></p>	<p>The progress &amp; the issues related to the successful implementation of the scheme have been discussed in detail during the SIMRC &amp; NIMRC Meetings held at Lucknow &amp; New Delhi on 10.08.2015 &amp; 12.08.2015 respectively. Further, the Sub-Committee of SLBC (UP) on WCC has also reviewed the position during its quarterly Meeting held on 26.08.2015. The Bank wise progress report under the WCC Scheme as at June 2015 &amp; status is placed alongwith the Agenda Note.</p>

वित्तीय समावेशन

(क) प्रधानमंत्री जन धन योजना (पी.एम.जे.डी.वाई.)

- ❖ वित्तीय समावेशन कार्यक्रम को भारत सरकार द्वारा सर्वोच्च प्राथमिकता प्रदान कर राष्ट्रीय कार्यक्रम के रूप में लागू किया जा रहा है तथा इस क्रम में माननीय प्रधानमंत्री, भारत सरकार द्वारा दिनांक 15.08.2014 को अपने सम्बोधन के दौरान इसे “प्रधानमंत्री जन धन योजना” के नाम से घोषित किया गया।
- ❖ सभी बैंको के अथक प्रयासों के फलस्वरूप प्रदेश के सभी -75- जनेपदों को एस.एस.ए. एवं वाईस द्वारा कवरेज प्रदान करते हुये शत प्रतिशत आच्छादित घोषित किया गया है।
- ❖ योजनांतर्गत अद्यतन प्रगति संलग्नक 1 द्वारा प्रस्तुत की गयी है।

(ख) प्रधानमंत्री जीवन ज्योति बीमा योजना (पी.एम.जे.जे.बी.वाई.),

प्रधानमंत्री सुरक्षा बीमा योजना (पी.एम.एस.बी.वाई) एवं

अटल पेंशन योजना (ए.पी.वाई.)

- ❖ प्रधानमंत्री जन- धन योजना के अगले चरण के अंतर्गत केन्द्रीय बजट भाषण 2015 में बीमा एवं पेंशन सेक्टर से सम्बन्धित घोषित की गयी -3- योजनाओं यथा प्रधानमंत्री जीवन ज्योति बीमा योजना (पी.एम.जे.जे.बी.वाई.), प्रधानमंत्री सुरक्षा बीमा योजना (पी.एम.एस.बी.वाई) एवं अटल पेंशन योजना (ए.पी.वाई.) का अखिल भारतीय शुभारम्भ कोलकता से माननीय प्रधानमंत्री, भारत सरकार द्वारा दिनांक 09 मई 2015 को किया गया। इन योजनाओं के लागू करने का मुख्य उद्देश्य है कि एक सार्वभौमिक सामाजिक सुरक्षा व्यवस्था कायम की जा सके व इसके अंतर्गत विशेषकर अल्प सुविधा प्राप्त व निर्धन वर्ग को जोड़ा जा सके।
- ❖ इन -3- योजनाओं का मुख्य स्वरूप निम्नवत है:-
  - प्रधानमंत्री जीवन ज्योति बीमा योजना (पी.एम.जे.जे.बी.वाई.), के अंतर्गत बैंक के बचत खाता धारकों जो 18 से 50 वर्ष की आयु वर्ग में हैं को ₹ 2 लाख का जीवन बीमा वार्षिक प्रीमियम ₹ 330/- पर उपलब्ध होगा।
  - प्रधानमंत्री सुरक्षा बीमा योजना (पी.एम.एस.बी.वाई) के अंतर्गत समस्त बचत बैंक खाताधारकों जिनकी आयु 18 से 70 वर्ष है को वार्षिक प्रीमियम ₹ 12/- में ₹ 2 लाख के दुर्घटना बीमा का कवरेज होगा जो विकलांगता की स्थिति में भी उपलब्ध होगा।
  - अटल पेंशन योजना (ए.पी.वाई.) वृद्धावस्था में आय का स्रोत प्रदान करने के उद्देश्य से तैयार की गयी है जिसका लाभ मुख्यतः असंगठित क्षेत्र के व्यक्तियों को प्राप्त हो सकेगा। 18 से 40 वर्ष की आयु वर्ग के व्यक्तियों हेतु यह योजना लागू की जा रही है ताकि न्यूनतम 20 वर्ष के भुगतान करने पर 60 वर्ष की आयु से उन्हें मासिक पेंशन का लाभ मिल सके। योजनांतर्गत केन्द्र सरकार द्वारा कुछ महत्वपूर्ण बिन्दुओं का प्रावधान किया गया है जिसके



अंतर्गत भारत सरकार, लाभार्थी द्वारा किये जाने वाले अपने योगदान का 50 % अथवा ₹ 1000/- प्रति वर्ष, जो भी कम हो प्रदान करेगी जो योजना के प्रथम -5- वर्ष तक ऐसे लाभार्थियों को उपलब्ध होगा जो योजना में दिनांक 31.12.2015 से पहले शामिल होंगे, किसी अन्य सांविधिक, सामाजिक सुरक्षा योजना द्वारा कवर नहीं होते हैं व आयकर दाता नहीं हैं।

- ❖ योजना में प्रावधान किया गया है कि उपरोक्त में से प्रथम -2- योजनाओं यथा प्रधानमंत्री जीवन ज्योति बीमा योजना (पी.एम.जे.जे.बी.वाई.), प्रधानमंत्री सुरक्षा बीमा योजना (पी.एम.एस.बी.वाई) के अंतर्गत प्रीमियम की राशि खाताधारक के बचत खाते से बैंक द्वारा ऑटोडेबिट सुविधा के माध्यम से काटी जाएगी, साथ ही साथ यह भी महत्वपूर्ण है कि कोई भी व्यक्ति केवल एक बचत खाता द्वारा ही योजना के लिए पात्र होगा। अटल पेंशन योजना के अंतर्गत भी लाभार्थी का बैंक खाता होने का प्रावधान किया गया है।
- ❖ इन -2- बीमा योजनाओं एवं -1- पेंशन योजना के सफल क्रियावयन हेतु विभिन्न बैंक शाखाओं एवं बैंक मित्र केन्द्रों द्वारा सभी बचत खाताधारकों को इन योजनाओं के अंतर्गत आच्छादित किया जाने का प्रयास निरंतर किया जा रहा है जो निश्चय ही एक वृहद कार्य है। इन योजनाओं के अंतर्गत बैंकवार अद्यतन प्रगति संलग्नक 2 द्वारा प्रस्तुत की गयी है।
- ❖ प्रधानमंत्री जीवन ज्योति बीमा योजना (पी.एम.जे.जे.बी.वाई.), प्रधानमंत्री सुरक्षा बीमा योजना (पी.एम.एस.बी.वाई) बीमा योजनाओं के अंतर्गत क्रमशः 158 व 30 दावा पत्र विभिन्न बैंको द्वारा बीमा कम्पनियों में दाखिल किये गये जिनमे से दोनो योजनाओं के कुल 111 दावों का भुगतान किया गया जिसकी राशि ₹ 2.22 करोड़ की है। 9 दावे निरस्त किये गये तथा 68 दावो में निपटान की प्रक्रिया जारी है। बैंकवार अद्यतन प्रगति संलग्नक 3 द्वारा प्रस्तुत की गयी है।

### (ग) सुरक्षा बन्धन

- ❖ "सुरक्षाबन्धन" के पृष्ठभूमि में फेसिलिटेशन अभियान के अंतर्गत उपरोक्त बीमा योजनाओं की निरंतरता बनाए रखने के लिये वित्त मंत्रालय, भारत सरकार द्वारा -3- नई जमा योजनाएं यथा सुरक्षा जमा योजना (₹ 201/-), जीवन सुरक्षा जमा योजना (₹ 5001/-), एवं जीवन सुरक्षा उपहार चेक (₹ 351/-) को आरम्भ किया गया है।
- ❖ इन -3- योजनाओं का मुख्य स्वरूप निम्नवत है:-

- सुरक्षा जमा योजना -

- जमा राशि - ₹ 201/-
- सुरक्षा बीमा योजना (₹ 12/-) के दो वर्षों के प्रीमियम का भुगतान तथा
- शेष ₹ 177/- से फिक्स जमा कर अर्जित ब्याज द्वारा अगले कई वर्षों तक प्रीमियम का भुगतान

- जीवन सुरक्षा जमा योजना -
  - जमा राशि - ₹ 5001/-
  - सुरक्षा बीमा योजना (₹ 12/-) एवं जीवन ज्योति बीमा योजना (₹ 330/-) के दो वर्षों के प्रीमियम का भुगतान तथा
  - शेष जमा राशि ₹ 4317/- से फिक्स जमा कर अर्जित ब्याज द्वारा अगले कई वर्षों तक प्रीमियम का भुगतान
  
- जीवन सुरक्षा उपहार चेक -
  - जमा राशि - ₹ 351/-
  - सुरक्षा बीमा योजना (₹ 12/-) एवं जीवन ज्योति बीमा योजना (₹ 330/-) के एक वर्ष के प्रीमियम का भुगतान
  - सेवा प्रभार ₹ 9/-
  
- ❖ भारत सरकार की सामाजिक सुरक्षा योजनाओं यथा प्रधानमंत्री जीवन ज्योति बीमा योजना (पी.एम.जे.जे.बी.वाई.), प्रधानमंत्री सुरक्षा बीमा योजना (पी.एम.एस.बी.वाई) से जुड़ी हुई इन नवीनतम जमा योजनाओं के सफल क्रियांवयन हेतु विभिन्न बैंक शाखाओं एवं बैंक मित्र केन्द्रों द्वारा अधिक से अधिक बचत खाताधारकों को इन योजनाओं के अंतर्गत आच्छादित किया जाने का प्रयास निरंतर किया जा रहा है। इन योजनाओं से सम्बन्धित भारत सरकार द्वारा जारी विस्तृत दिशा-निर्देश संलग्नक 4 द्वारा प्रस्तुत की गयी है।
  
- ❖ इसी क्रम में उपरोक्त योजनाओं के वृहद प्रचार-प्रसार करने के उद्देश्य से 07 जुलाई 2015 से 31 अगस्त 2015 तक सभी बैंकों द्वारा सभी जनपदों में कैम्पों का आयोजन किया जा रहा है। जनपद स्तर पर “टाउनहॉल मीटिंग” का आयोजन किया जा रहा है जिसके प्रथम चरण के अंतर्गत 07.07.2015 से 31.07.2015 तक -102- टाउनहॉल मीटिंग का आयोजन किया जा चुका है तथा द्वितीय चरण के अंतर्गत अगस्त 2015 में लगभग -90- टाउनहॉल मीटिंग करना प्रस्तावित है। इस संदर्भ में प्रगति संलग्नक 5 के माध्यम से प्रस्तुत की गयी है।
  
- ❖ यहां उल्लेखनीय है कि पूर्व में भारतीय रिजर्व बैंक व भारत सरकार के दिशा निर्देशों के अनुरूप ऐसे सभी गाँव जिनकी जनसंख्या 2000 व उससे अधिक है, के सन्दर्भ में बैंकिंग सुविधायें प्रदान करने के उद्देश्य से प्रदेश में तैयार किये गये रोडमैप के अंतर्गत चयनित - 16270- आवंटित गाँवों के सापेक्ष मार्च 2013 तक -16388- गाँवों में वित्तीय समावेशन का कार्य बैंको द्वारा पूरा किया जा चुका है।
  
- ❖ इसी क्रम में भारतीय रिजर्व बैंक के निर्देशानुसार 2000 से कम आबादी वाले सभी गाँवों (2001 जनगणना) में बैंकिंग सेवाओं के विस्तार हेतु एक रोडमैप तैयार करने हेतु निर्देशित किया गया था ताकि ई.बी.टी. सेवार्यें प्रारम्भ की जा सकें. तदनुसार अद्यतन -76855- गाँवों हेतु रोडमैप

तैयार कर कार्यवाही प्रारम्भ की जा चुकी है ताकि मार्च 2016 तक इन सभी गावों में बैंकिंग सेवा का विस्तार सुनिश्चित किया जा सके। भारतीय रिज़र्व बैंक द्वारा इस मानक पर नियमित रूप से समीक्षा की जा रही है। साथ ही साथ वित्तीय समावेशन पर गठित एसएलबीसी की उपसमिति (संयोजक- भारतीय स्टेट बैंक) द्वारा भी यह समीक्षा नियमित बैठकों में की जाती है। जून 2015 तक की प्रगति संलग्नक 6 एवं 7 के द्वारा प्रस्तुत की गयी है।

### (घ) शाखा विस्तार कार्यक्रम

विगत 15.01.2013 को डा० डी सुब्बाराव, माननीय गवर्नर, भारतीय रिज़र्व बैंक की अध्यक्षता में सम्पन्न विशेष एस.एल.बी.सी. बैठक के निर्णयानुसार प्रदेश में 3000 नयी बैंक शाखाओं की स्थापना से सम्बन्धित रोडमैप तैयार कर इसका विमोचन दिनांक 29.03.2013 को माननीय वित्त मंत्री, भारत सरकार एवं माननीय मुख्य मंत्री, उत्तर प्रदेश के करकमलों द्वारा किया गया। इन सभी शाखाओं की स्थापना मार्च 2014 तक किया जाना अपेक्षित था ताकि प्रदेश में प्रति शाखा आबादी को राष्ट्रीय मानकों के अनुरूप लाया जा सके।

हर्ष का विषय है कि राज्य सरकार के सहयोग से आवंटित -3000- शाखाएँ खोलने के लक्ष्य के सापेक्ष बैंको द्वारा 31.03.2015 तक -3252- बैंक शाखाएँ खोली जा चुकी है जिससे प्रदेश में प्रति बैंक शाखा जनसंख्या का स्तर लगभग -11000- हो गया है जो प्रदेश की भौगोलिक व्यापकता को देखते हुये एक बड़ी उपलब्धि है।

यद्यपि कुछ स्थानों पर चयनित केन्द्रों पर शाखा न खुलने के कारणों की समीक्षा हेतु प्रमुख सचिव, वित्त, उ.प्र. सरकार की अध्यक्षता में भारतीय रिज़र्व बैंक द्वारा उच्च स्तरीय बैठक का आयोजन दिनांक 23.07.2015 को किया गया जिसमें चर्चा के दौरान कई कारण उभर कर सामने आये जिनमें आवंटित केन्द्रों में उपयुक्त इन्फ्रास्ट्रक्चर (उपयुक्त भवन, अपर्याप्त विद्युत आपूर्ति तथा नेट कनेक्टिविटी), शाखाओं की अर्थक्षमता न साबित हो पाना, आवंटित क्षेत्र में अपने खुद के अथवा अन्य बैंको के बिजनेस करेस्पोंडेंट्स होना एवं अन्य बैंक की शाखाएँ होना प्रमुख है। बैठक में सभी नियंत्रकों से यह अनुरोध किया गया कि प्रत्येक बैंक को केन्द्रवार विस्तृत स्थिति प्रस्तुत करनी होगी ताकि भारतीय रिज़र्व बैंक द्वारा उ.प्र. सरकार को इससे अवगत कराया जा सके।

इसी क्रम में दिनांक 04.09.2015 को संस्थागत वित्त, बीमा एवं बाह्य सहायतित परियोजना महानिदेशालय, उ.प्र. के तत्वाधान में माननीय मुख्यमंत्री, उ.प्र. की अध्यक्षता में एक उच्च स्तरीय कार्यक्रम का आयोजन किया जाना है जिसमें "मुख्यमंत्री बैंकिंग एवं बीमा हेल्पलाइन - 1520" का उदघाटन प्रस्तावित है। इसी कार्यक्रम के दौरान विभिन्न बैंको द्वारा वर्ष 2015-16 में खोली जाने वाली 421 शाखाओं की घोषणा भी की जानी है। इसके अतिरिक्त कन्वोज में दिनांक 25.07.2015 को आयोजित वृहद कार्यक्रम में 111 शाखाओं के खुलने की घोषणा की जा चुकी है।

बैंकवार विवरणी संलग्नक -8 के माध्यम से प्रस्तुत है।

Bank wise Position of Accounts Opened; RUPAY Cards Issuance & Aadhaar Seeding under PMJDY as on 12.08.2015

Sr. No	State	Banks	Type of Bank	Total Account	RupayCard Issued	% RupayCard Issued	Aadhaar Card Seeded	% Aadhaar Card Seeded
1	UTTAR PRADESH	Allahabad Bank	PSB	1090546	1079583	98.99	570279	52.29
2	UTTAR PRADESH	Andhra Bank	PSB	67865	66878	98.55	38955	57.40
3	UTTAR PRADESH	Bank of Baroda	PSB	3036970	2997518	98.70	739514	24.35
4	UTTAR PRADESH	Bank of India	PSB	1247045	1207515	96.83	620527	49.76
5	UTTAR PRADESH	Bank of Maharashtra	PSB	67217	66366	98.73	22156	32.96
6	UTTAR PRADESH	Bhartiya Mahila Bank	PSB	3457	3457	100.00	1216	35.18
7	UTTAR PRADESH	Canara Bank	PSB	718196	718196	100.00	229386	31.94
8	UTTAR PRADESH	Central Bank of India	PSB	834862	656927	78.69	180531	21.62
9	UTTAR PRADESH	Corporation Bank	PSB	249730	246077	98.54	80794	32.35
10	UTTAR PRADESH	Dena Bank	PSB	112694	107063	95.00	36474	32.37
11	UTTAR PRADESH	IDBI Bank Ltd.	PSB	62979	61616	97.84	3890	6.18
12	UTTAR PRADESH	Indian Bank	PSB	166178	162920	98.04	30412	18.30
13	UTTAR PRADESH	Indian Overseas Bank	PSB	327875	323899	98.79	86507	26.38
14	UTTAR PRADESH	Oriental Bank of Commerce	PSB	642505	632222	98.40	174505	27.16
15	UTTAR PRADESH	Punjab & Sind Bank	PSB	259623	259094	99.80	45749	17.62
16	UTTAR PRADESH	Punjab National Bank	PSB	2597625	2363358	90.98	1064298	40.97
17	UTTAR PRADESH	State Bank of Bikaner & Jaipur	PSB	19483	17318	88.89	6264	32.15
18	UTTAR PRADESH	State Bank of Hyderabad	PSB	6897	6856	99.41	3500	50.75
19	UTTAR PRADESH	State Bank of India	PSB	7444992	6825165	91.67	1859520	24.98
20	UTTAR PRADESH	State Bank of Mysore	PSB	837	696	83.15	357	42.65
21	UTTAR PRADESH	State Bank of Patiala	PSB	81656	78909	96.64	16823	20.60
22	UTTAR PRADESH	State Bank of Travancore	PSB	1506	1180	78.35	672	44.62
23	UTTAR PRADESH	Syndicate Bank	PSB	664835	625153	94.03	165627	24.91
24	UTTAR PRADESH	UCO Bank	PSB	489224	485335	99.21	298808	61.08
25	UTTAR PRADESH	Union Bank of India	PSB	1974336	1934850	98.00	164666	8.34
26	UTTAR PRADESH	United Bank of India	PSB	182607	97120	53.19	159665	87.44
27	UTTAR PRADESH	Vijaya Bank	PSB	100622	100622	100.00	78759	78.27
		<b>PSB Total</b>		<b>22452362</b>	<b>21125893</b>	<b>2530.41</b>	<b>6679854</b>	<b>29.75</b>
28	UTTAR PRADESH	Axis Bank Ltd	PVT	42900	41879	97.62	3962	9.24
29	UTTAR PRADESH	City Union Bank Ltd	PVT	654	464	70.95	279	42.66
30	UTTAR PRADESH	Federal Bank Ltd	PVT	3654	3487	95.43	303	8.29
31	UTTAR PRADESH	HDFC Bank Ltd	PVT	106759	106757	100.00	18791	17.60
32	UTTAR PRADESH	ICICI Bank Ltd	PVT	33675	33675	100.00	2911	8.64
33	UTTAR PRADESH	IndusInd Bank Ltd	PVT	106576	106230	99.68	7995	7.50
34	UTTAR PRADESH	Jammu & Kashmir Bank Ltd	PVT	5167	2053	39.73	0	0.00
35	UTTAR PRADESH	Karur Vysya Bank Ltd	PVT	329	319	96.96	24	7.29
36	UTTAR PRADESH	Kotak Mahindra Bank Ltd	PVT	4122	2754	66.81	981	23.80
37	UTTAR PRADESH	Lakshmi Vilas Bank Ltd	PVT	343	67	19.53	47	13.70
38	UTTAR PRADESH	South Indian Bank Ltd	PVT	1712	1166	68.11	783	45.74
39	UTTAR PRADESH	Yes Bank Ltd	PVT	553	537	97.11	203	36.71
		<b>PVT Total</b>		<b>306444</b>	<b>299388</b>	<b>951.92</b>	<b>36279</b>	<b>11.84</b>
40	UTTAR PRADESH	Allahabad UP Gramin Bank	RRB	726220	709344	97.68	118700	16.34
41	UTTAR PRADESH	Baroda UP Gramin Bank	RRB	1072248	1008698	94.07	197990	18.46
42	UTTAR PRADESH	Gramin Bank of Aryavart	RRB	1093099	1044687	95.57	94316	8.63
43	UTTAR PRADESH	Sarva UP Gramin Bank	RRB	540995	262258	48.48	48701	9.00
44	UTTAR PRADESH	Purvanchal Bank	RRB	560627	319313	56.96	104088	18.57
45	UTTAR PRADESH	Prathma Bank	RRB	363539	302018	83.08	19395	5.34
46	UTTAR PRADESH	Kashi Gombi Samyut Gramin Bank	RRB	580853	557659	96.01	53777	9.26
		<b>RRB Total</b>		<b>4937581</b>	<b>4203977</b>	<b>571.84</b>	<b>636967</b>	<b>12.90</b>
	<b>Grand Total</b>			<b>27696387</b>	<b>25629258</b>	<b>92.54</b>	<b>7353100</b>	<b>26.55</b>

(Source: PMJDY Mission Office.)

## Enrollment data under PMJJBY, PMSBY & APY as on 18/08/2015 for UTTAR PRADESH

Name Of Bank	Social Securities Schemes			APY
	PMJJBY	PMSBY	Total	
BANK OF BARODA	237198	984567	1221765	9923
ALLAHABAD BANK	249818	896495	1146313	3042
BANK OF INDIA	88724	235411	324135	2751
CANARA BANK	111366	165937	277303	1593
CENTRAL BANK OF INDIA	311111	117307	428418	2210
PUNJAB NATIONAL BANK	408412	984666	1393078	1162
STATE BANK OF INDIA	242112	2077333	2319445	11331
SYNDICATE BANK	159570	317218	476788	795
UNION BANK OF INDIA	229710	592061	821771	4621
ANDHRA BANK	11800	60675	72475	1100
BANK OF MAHARASHTRA	11836	23699	35535	505
CORPORATION BANK	40101	75055	115156	1050
DENA BANK	17449	121711	139160	440
IDBI BANK	25464	47352	72816	837
INDIAN BANK	20258	37633	57891	3561
INDIAN OVERSEAS BANK	44121	258326	302447	163
ORIENTAL BANK OF COMMERCE	126564	537007	663571	1717
PUNJAB & SIND BANK	27942	153595	181537	70
STATE BANK OF B & J	3328	6104	9432	204
STATE BANK OF HYDERABAD	261	470	731	24
STATE BANK OF MYSORE	241	239	480	12
STATE BANK OF PATIALA	7667	47029	54696	133
STATE BANK OF TRAVANCORE	502	906	1408	27
UCO BANK	59920	98814	158734	762
UNITED BANK OF INDIA	7442	15333	22775	177
VIJAYA BANK	27122	160055	187177	201
<b>PSBs TOTAL</b>	<b>2470039</b>	<b>8014998</b>	<b>10485037</b>	<b>48411</b>
AXIS BANK	8163	23656	31819	229
HDFC	52636	106480	159116	2076
ICICI BANK	18238	41971	60209	0
INDUS IND	103	8070	8173	2
KARNATAKA BANK	1042	1367	2409	0
KOTAK MAHINDRA	4584	6690	11274	0
THE FEDERAL BANK	1117	1699	2816	88
THE J & K BANK	284	374	658	0
THE NAINITAL BANK	1864	3447	5311	0
THE SOUTH INDIAN BANK	437	1000	1437	30
<b>PRIVATE BANKS TOTAL</b>	<b>88468</b>	<b>194754</b>	<b>283222</b>	<b>2425</b>
ALLAHABAD U.P. GRAMIN BANK	286880	615032	901912	4299
ARYAVART KSHETRIYA G BANK	106925	270986	377911	654
BARODA UP GRAMIN BANK	171083	369862	540945	1249
KASHI GOMTI SAMYUT G BANK	51021	220594	271615	323
PRATHMA BANK	113716	150493	264209	383
PURVANCHAL G BANK	51493	236746	288239	499
SERVE U.P. G. BANK	94424	197278	291702	74
<b>RRBs TOTAL</b>	<b>875542</b>	<b>2060991</b>	<b>2936533</b>	<b>7481</b>
U.P. COOPERATIVE BANK	987	3362	4349	0
UPSGV	0	0	0	0
<b>COOPERATIVE BANKS TOTAL</b>	<b>987</b>	<b>3362</b>	<b>4349</b>	<b>0</b>
<b>GRAND TOTAL</b>	<b>3435036</b>	<b>10274105</b>	<b>13709141</b>	<b>58317</b>

Bankwise Claim Details as on 22.08.2015

Pradhan Mantri Jeevan Jyoti Bima Yojana

Sr. No.	Name of the Bank	No. of Claims Lodged	No. of Claims settled	Amount Paid	No. of Claims Rejected	No. of Claims Pending
1	Allahabad Bank	5	2	400000	0	3
2	Bank of Baroda	27	15	3000000	1	11
3	Bank of India	31	25	5000000	0	6
4	Canara Bank	11	7	1400000	0	4
5	Corporation Bank	1	0	0	0	1
6	IDBI Bank Ltd.	2	0	0	0	2
7	Indian Bank	1	0	0	0	1
8	Indian Oversease Bank	1	0	0	0	1
9	Oriental Bank of Commerce	10	3	600000	0	7
10	Punjab & Sindh Bank	5	1	200000	0	4
11	Punjab National Bank	3	0	0	0	3
12	State Bank of India	12	8	1600000	1	3
13	Syndicate Bank	13	10	2000000	0	3
14	UCO Bank	3	2	400000	0	1
15	Union Bank of India	33	22	4400000	0	11
	<b>GRAND TOTAL</b>	<b>158</b>	<b>95</b>	<b>19000000</b>	<b>2</b>	<b>61</b>

Pradhan Mantri Suraksha Bima Yojana

Sr. No.	Name of the Bank	No. of Claims Lodged	No. of Claims settled	Amount Paid	No. of Claims Rejected	No. of Claims Pending
1	Allahabad Bank	3	1	200000	2	0
2	Andhra Bank	1	1	200000	0	0
3	Bank of Baroda	7	6	1200000	0	1
4	Canara Bank	2	2	400000	0	0
5	Central Bank of India	1	1	200000	0	0
6	Corporation Bank	1	0	0	0	1
7	Indian Oversease Bank	2	1	200000	0	1
8	Oriental Bank of Commerce	5	1	200000	3	1
9	Punjab & Sindh Bank	1	0	0	0	1
10	Syndicate Bank	1	0	0	1	0
11	Union Bank of India	6	3	600000	1	2
	<b>Grand Total</b>	<b>30</b>	<b>16</b>	<b>3200000</b>	<b>7</b>	<b>7</b>

(Source : Jansuraksha.gov.in)

F. No. H-12011/9/2015-Ins.II  
Government of India  
Ministry of Finance  
Department of Financial Services

Agenda-3  
(Annexure-4)

2<sup>nd</sup> Floor, Jeevan Deep Building,  
Parliament Street, Delhi.  
Dated: 1<sup>st</sup> August 2015

To:

SLBC Coordinators in all States

Nodal Officers of LIC in all States

Nodal Officers of Public Sector General Insurance Companies in all States

**Subject: "Suraksha Bandhan" – facilitation drive with Suraksha Deposit Scheme (Rs. 201), Jeevan Suraksha Deposit Scheme (Rs. 5001) and Jeevan Suraksha Gift Cheques (Rs. 351) for enrolment under Pradhan Mantri Suraksha Bima Yojana (PMSBY), Pradhan Mantri Jeevan Jyoti Bima Yojana (PMJJBY) and Atal Pension Yojana (APY).**

Sir,

As you are aware the Hon'ble Prime Minister had launched the three Social Security Schemes pertaining to the Insurance and Pension sectors, namely the Pradhan Mantri Jeevan Jyoti Bima Yojana (PMJJBY), the Pradhan Mantri Suraksha Bima Yojana (PMSBY) and the Atal Pension Yojana (APY) Nationally on 9th May 2015 to move towards creating a universal social security system, targeted especially at the poor and the under-privileged.

2. While these schemes, particularly PMSBY, have on the whole proved to be very attractive on account of their convenience and affordability, and a large number of persons have enrolled under them, a large pool of eligible Bank account holders remain untapped due to inadequate awareness and outreach. It is essential that systematic and sustained efforts are made to reach out to such persons and bridge the gap between current enrollment and the vast untapped potential. **The backdrop of Raksha Bandhan, falling later this month on 29<sup>th</sup> August, would be a good occasion to re-double our efforts in this regard and facilitate enrollment of a large number of eligible people under PMSBY, PMJJBY and APY in the months of August - September.**

3. In this context, as has already been conveyed from time to time through VCs etc., you are requested to mobilize all Bank branches in the State (across all PSBs, Private Banks, RRBs, Urban / Rural Cooperative Banks) supported by all Insurance Company Branches and staff in the State to achieve this objective. In particular, the following may be ensured:

- (i) All Bank branches, supported by partner Insurance companies may ensure local outreach and publicity backed by enrolment facilitation through prominent help desks in branches and special enrolment camps, including on holidays.
- (ii) It is envisaged that various public service organizations led by peoples representatives, including Hon'ble MPs and MLAs, and various field functionaries of Govt. Departments / Ministries would be organizing outreach drives, camps etc. in large numbers during this period. It is expected that a large number of persons would get enrolled through these initiatives in the month of August.

All State Level Bankers Committee (SLBC), District Level Bankers Committee (DLBC) and Block Level Bankers Committee (BLBC) coordinators and their insurance sector counterparts at the State, District and Block level, respectively may ensure that forms for enrolling under these schemes, especially PMSBY, which is likely to evoke the greatest interest, are made available pro-actively to such organizations / peoples representatives. All Branch managers are also to be sensitized to extend such cooperation by making forms available. **SLBC coordinators may ensure that the Lead District Managers (LDMs) / DLBC Coordinators in each district, with support from insurance sector counterparts, coordinate this effort to ensure that forms are printed in sufficient quantity and made available to these organizations.**

The LDMs / DLBC Coordinators in every district will also ensure that once these forms are duly filled out through the efforts of these organizations / peoples representatives, all facilitation is extended for receiving these forms and sorting them out bank wise and forwarding to the officers concerned of each Bank for entry into the CBS system and enrolment, either at the branch concerned or centrally at a designated place for each Bank.

Premium contribution provided along with the forms preferably by cheque may be accepted and suitably credited into the bank accounts of the individual subscribers. Contributions in cash may only be accepted in branches / camps and receipts issued immediately through facilitation counters of respective Banks / Business Correspondents (BCs). Premium contribution so received by a single cheque at the District / other level by LDMs / DLBC coordinators etc. may be suitably transferred to the Banks concerned along with the enrolment forms.

**Under no circumstances will any burden be placed for data entry etc. on these voluntary organizations / peoples representatives.** Banks may engage data entry staff etc. for a short duration for this



purpose, as necessary, so that data entry / auto-debit etc. can be completed promptly.

**These tasks may be taken most seriously and a smooth mechanism be worked out pro-actively in all of the above aspects by the LDMs, using their initiative, to ensure complete success.**

- (iii) It may be noted, disseminated to all branches and widely publicized that the last date for enrolling under the PMSBY and PMJJBY schemes has been extended till 30<sup>th</sup> September 2015, and persons enrolling within this period **would not be required to submit a certificate of good health for PMJJBY**. As you are aware PMSBY enrolment does not in any event require any such certification. **All Branch managers must ensure facilitation accordingly.**
- (iv) It may be ensured that the **Suraksha Deposit Scheme** and **Jeevan Suraksha Deposit Scheme** are operational in all Bank branches with necessary publicity. As you are aware, these schemes are aimed at enabling account holders to deposit Rs. 201 and Rs. 5001, respectively in their accounts either on their own initiative by cash, regular cheque etc. or based on cash / regular cheques etc. received as gifts during the festive season of Raksha Bandhan for long term subscription to PMSBY and PMSBY + PMJJBY, respectively

While instructions should have been received in all bank branches, by way of elaboration it is re-iterated that the Rs. 201 deposit under **Suraksha Deposit Scheme** would be used to reserve Rs. 24 for paying two annual payments of Rs. 12 each for PMSBY, at the appropriate time, and the remaining Rs. 177 would be kept in FD for 5 to 10 years for payment of future PMSBY subscriptions from the interest accrued every year.

Similarly the Rs. 5001 deposit under **Jeevan Suraksha Deposit Scheme** would be used to reserve Rs. 684 for paying two annual payments of Rs. 342 (Rs. 12 + Rs. 330) each for subscription to PMSBY and PMJJBY, at the appropriate time, and the remaining Rs. 4317 would be kept in FD for 5 to 10 years for payment of future PMSBY and PMJJBY subscriptions from the interest accrued every year.

This facility, which is not based on the Banks making any special gift instrument available, would free subscribers from arranging funds in their Bank Accounts every year for keeping PMJJBY and /or PMSBY enrolment alive, as the case may be.

- (v) It may be ensured that the **Jeevan Suraksha Gift Cheques (Rs. 351)** are available for purchase by persons wishing to gift them, in all Bank

branches with necessary publicity. As you would also be aware these cheques are envisaged as inter-bank operable gift instruments in the nature of Bankers Cheques for one time subscription to PMJJBY and PMSBY. The recipient of the gift cheque would deposit the instrument in his / her bank account for a realizable value of Rs. 342 (Rs. 12 + Rs. 330) to cover one year subscription to PMJJBY and PMSBY. **The balance of Rs. 9 from the purchase price of Rs. 351 would be retained by the issuing Bank as a service charge. No Bank will charge more than Rs. 9/- on this product.**

It may also be ensured that these instruments are honoured accordingly by Bank branches in which they are deposited, across banks.

4. The above instructions may be widely disseminated to all bank staff across all branches in the State, including BCs etc., as also to block and district coordinators to ensure complete success in this drive through sensitization of all concerned to coordinate with peoples' representatives / field officials of Government Departments / Ministries and provide necessary support.
5. Bank / Insurance Company CMDs / CEOs are copied on this letter to personally ensure that these instructions are widely disseminated and strictly complied with by their staff right down to the last branch / BC. IBA and the Insurance Councils may also ensure dissemination to all members for compliance accordingly.

Yours faithfully,



(N. Srinivasa Rao )  
Director (Insurance)  
Tel. 011-23747789

**Copy for action as above to:**

- (i) Chairman IBA
- (ii) Secretary Generals of Life Insurance Council and General Insurance Council
- (iii) Chairman LIC
- (iv) Chairman GIPSA and CMDs of PSGICs



(N. Srinivasa Rao)  
Director (Insurance)

Agenda - 3  
Annexure - 5)

Enrollments made during Town Hall Meetings (First Phase) in month of July 2015										
Name Of Lead Bank	Districts	Date	No of Town Hall Meetings organized	No. of people who attended Town Hall Meetings	No. Of Stalls Organised during Town Hall Meeting	Enrollments made during Town Hall Meetings				
						PMJJBY	PMSBY	APY	PMMY	Total
Allahabad Bank	BAHARAICH	23.07.2015	1	105	3	27	45	0	0	72
Allahabad Bank	BALRAMPUR	31.07.2015	1	80	3	24	33	3		60
Allahabad Bank	BANDA	13.07.2015	1	86	2	18	27	7	0	52
Allahabad Bank	CHITRAKOOT	15.07.2015	1	150	4	26	107	0	0	133
Allahabad Bank	GONDA	31.07.2015	1	192	4	72	86	3	0	161
Allahabad Bank	HAMIRPUR	28.07.2015	1	74	3	13	22	3	0	38
Allahabad Bank	JALAUN	16.07.2015	1	117	4	50	95	11	0	156
Allahabad Bank	LAKHIMPUR	15.07.2015 & 21.07.2015	2	214	3	38	134	42	0	214
Allahabad Bank	MAHOBA	17.07.2015	2	80	2	15	42	5	0	62
Allahabad Bank	MIRZAPUR	16.07.2015	1	171	3	18	46	12	2	78
Allahabad Bank	SHRAWASTI	21.07.2015	1	52	2	16	22	0	0	38
Allahabad Bank	SITAPUR	20.07.2015	1	1175	7	35	40	25	13	113
Allahabad Bank	SONEBHADRA	13.07.2015	1	175	4	100	20	1	0	121
Bank of Baroda	ALLAHABAD	14.07.2015	1	55	4	16	22	1	0	29
Bank of Baroda	AMBEDKARNAGAR	24.07.2015	1	22	14	672	1224	42	0	1938
Bank of Baroda	BAREILLY	10.07.2015	1	60	30	16	63	6	0	85
Bank of Baroda	FAZABAD	22.07.2015	1	60	23	15	25	0	0	40
Bank of Baroda	FATEHPUR	09.07.2015	1	60	19	48	21	5	0	74
Bank of Baroda	KANPUR NAGAR	18.07.2015	1	87	43	105	548	112	5	770
Bank of Baroda	KANPUR DEHAT	09.07.2015	4	750	6	43	142	0	0	185
Bank of Baroda	KAUSHAMBI	21.07.2015	1	120	4	12	15	0	0	27
Bank of Baroda	PRATAPGARH	10.07.2015 & 14.07.2015	2	100	10	10	30	8	2	50
Bank of Baroda	PILIBHIT	23.07.2015	1	43						0
Bank of Baroda	RAMPUR	15.07.2015	1	235	7	97	198	4	11	317
Bank of Baroda	RAE BARELI	15.07.2015	2	100	18	56	18	17	0	91
Bank of Baroda	SULTANPUR	08.07.2015	1	28	15	20	55	8	2	85
Bank of Baroda	SHAHJAHANPUR	16.07.2015	1	63	1	0	0	0	0	0
Bank of Baroda	C S M NAGAR	08.07.2015	1	59	2	13	21	0	0	34
Bank of India	BARABANKI	30.07.2015	1	3704	1	1242	1578	72	56	2948
Bank of India	FARRUKHABAD	30.07.2015	1	42	1	0	0	0	0	0
Bank of India	HARDOI	30.07.2015	1	425	1	953	1441	11	119	2524
Bank of India	KANNAUJ	30.07.2015	1	105	1	0	0	0	0	0
Bank of India	LUCKNOW	30.07.2015	1	327	1	1059	1801	15	0	2875
Bank of India	MAINPURI	30.07.2015	1	81	1	0	0	0	0	0
Bank of India	UNNAO	30.07.2015	1	90	1	50	75	10	0	135
Central Bank of India	KUSHINAGAR	10.07.2015	12	639	1	26	27	2	0	65
Central Bank of India	BALLIA	23.07.2015	1	105	1	10	23	0	0	33
Central Bank of India	ETAHAH	29.07.2015	1	150	1	15	20	0	0	35
Central Bank of India	DEORIA	08.07.2015	1	78	2	0	0	0	0	0
Central Bank of India	AURAIYA	13.07.2015	1	100	5	27	93	5	0	125
Canara Bank	AGRA	17.07.2015	1	359	24	116	224	3	16	359
Canara Bank	ALIGARH	10.07.2015	2	500	33	224	517	26	0	767
Canara Bank	ETAH	23.07.2015 & 28.07.2015	1	260	22	156	253	27	0	436
Canara Bank	HATHRAS	16.07.2015	1	250	17	125	200	10	0	335
Canara Bank	KASHGANJ	28.07.2015	1	400	8	64	210	8	0	282
Punjab National Bank	BADAUN	25.07.2015	5	183	5	12	28	8	0	48
Punjab National Bank	BIJNOR	28.07.2015	1	510	10	50	40	0	0	48
Punjab National Bank	BULANDSHAHAR	28.07.2015	1	35	1	5	17	1	0	23
Punjab National Bank	JHANSI	20.07.2015	1	50	5	3	9	2	4	18
Punjab National Bank	LALITPUR	22.07.2015	1	32	4	6	7	1	3	17
Punjab National Bank	MUZAFFARNAGAR	29.07.2015	1	93	4	5	14	0	0	19
Punjab National Bank	SAHARANPUR	11.07.2015	2	250	4	20	42	3	0	65
Punjab National Bank	SHAMLI	23.07.2015	1	193	5	2	7	1	8	18
Syndicate Bank	HAPUR	16.07.2015	1	188	4	48	114	18	58	238
Syndicate Bank	MATHURA	17.07.2015	1	228	4	74	182	33	65	354
Syndicate Bank	GHAZIABAD	20.07.2015	1	241	4	54	158	32	66	310
Syndicate Bank	MORADABAD	21.07.2015	1	204	4	32	121	28	42	223
Syndicate Bank	MEERUT	16.07.2015	1	182	4	57	184	35	44	320
Syndicate Bank	BAGHPAT	16.07.2015	1	188	4	29	108	43	68	248
Syndicate Bank	AMROHA	16.07.2015	1	142	4	38	97	27	43	205
Syndicate Bank	SHAMBHAL	20.07.2015	1	138	4	45	74	31	62	212
Syndicate Bank	G B NAGAR	17.07.2015	1	194	4	49	157	58	62	326
State Bank of India	BASTI	28.07.2015	1	65	22	245	580	39	2	866
State Bank of India	FIROZABAD	30.07.2015	1	76	5	38	120	7	0	165
State Bank of India	GORAKHPUR	22.07.2015	1	150	5	153	225	22	0	400
State Bank of India	MAHARAJGANJ	09.07.2015	2	55	1	2	18	0	0	20
State Bank of India	SANT KABIR NAGAR	22.07.2015	1	27	18	86	312	45	4	447
State Bank of India	SIDDHARTH NAGAR	22.07.2015	2	267	3	88	260	12	0	360
Union Bank of India	AZAMGARH	08.07.2015	1	410	4	24	45	2	1	72
Union Bank of India	CHANDAULI	15.07.2015	1	175	2	25	32	0	0	57
Union Bank of India	GHAZIPUR	09.07.2015	1	150	0	42	63	7	0	112
Union Bank of India	JAUNPUR	29.07.2015	1	52	1	18	26	0	0	44
Union Bank of India	MAU	21.07.2015	2	648	8	109	251	22	13	395
Union Bank of India	BHADOHI	16.07.2015	1	120	4	35	64	10	15	124
Union Bank of India	VARANASI	30.07.2015	1	250	2	45	75	40	20	180
<b>Total</b>			<b>102</b>	<b>17534</b>	<b>510</b>	<b>7081</b>	<b>12993</b>	<b>1031</b>	<b>806</b>	<b>21866</b>

DISTRICT WISE

Financial Inclusion - Progress in opening of banking outlets in Villages having population below 2000										
Statement of Progress during the Quarter ended : JUNE 2015										
Name of State / UT: Uttar Pradesh										
Name of RBI Regional Office:										
S. No.	Name of District	Number of allotted villages	Branches	BC					Other modes	Grand Total 2+7+8
				No. of villages where banking outlet opened upto the end of the Quarter						
				Fixed Location	visits every week	visits once in a fortnight	visits more than once in a fortnight	BC Sub-Total 3+4+5+6		
		1	2	3	4	5	6	7	8	9
1	Agra Total	536	41	369	94	91	10	564	0	605
2	Aligarh Total	827	36	481	147	160	8	796	0	832
3	Allahabad Total	2258	26	849	787	19	11	1666	14	1706
4	Ambedkarnagar Total	1473	17	582	677	0	33	1292	0	1309
5	Auraiya Total	631	32	274	105	42	3	424	0	456
6	Azamgarh Total	3380	19	1141	243	0	1931	3315	1	3335
7	Badaun Total	1168	47	318	825	0	0	1143	0	1190
8	Baghpat Total	118	6	81	28	5	0	114	0	120
9	Bahraich Total	918	103	463	62	0	369	894	5	1002
10	Ballia Total	1449	127	878	149	45	6	1078	0	1205
11	Balrampur Total	748	55	307	360	2	0	669	7	731
12	Banda Total	387	51	255	15	2	77	349	1	401
13	Barabanki Total	1484	79	396	378	464	6	1244	0	1323
14	Barreilly Total	1537	17	665	863	8	4	1540	11	1568
15	Basti Total	3242	1	297	1363	68	2	1730	2	1733
16	Bhimmnagar Total	760	14	138	533	5	0	676	0	690
17	Bijnor Total	1823	65	431	1162	72	80	1745	0	1810
18	Bulandshahar Total	684	9	272	370	2	14	658	2	669
19	Chandoli Total	1202	14	780	175	36	197	1188	0	1202
20	Chitrakoot Total	465	28	174	29	0	134	337	2	367
21	CSM Nagar Total	819	16	184	219	4	0	407	14	437
22	Deoria Total	1696	95	877	350	39	0	1266	1	1367
23	Etah Total	641	30	405	75	143	5	628	0	658
24	Etawah Total	532	40	374	136	0	2	512	0	552
25	Faizabad Total	965	13	507	351	20	5	883	0	896
26	Farrukhabad Total	703	40	232	169	235	2	638	0	678
27	Fatehpur Total	1058	23	383	687	0	0	1070	0	1093
28	Firozabad Total	554	28	238	83	35	19	375	0	403
29	GB Nagar Total	100	11	50	30	0	2	82	0	93
30	Ghaziabad Total	105	7	57	39	0	1	97	0	104
31	Ghaziipur Total	1945	21	1744	104	0	76	1924	0	1945
32	Gonda Total	1367	67	628	657	0	2	1287	7	1361
33	Gorakhpur Total	2534	112	1113	722	92	26	1953	0	2065
34	Hamirpur Total	350	13	179	19	0	59	257	1	271
35	Hardoi Total	1453	63	564	476	335	10	1385	6	1454
36	J P Nagar Total	800	12	87	527	20	17	651	0	663
37	Jalaun Total	794	48	404	92	0	217	713	1	767
38	Jaunpur Total	2809	18	2301	67	0	476	2794	0	2812
39	Jhansi Total	658	19	138	490	0	0	628	0	647
40	Kannauj Total	499	18	237	116	146	3	502	0	520
41	Kanpur Nagar Total	697	4	242	532	0	0	774	0	778
42	Kashi Ram Nagar Total	486	17	242	86	98	8	434	13	464
43	Kaushambi Total	508	6	273	214	0	8	495	0	501
44	Kushi Nagar Total	1157	175	709	182	52	18	961	0	1136
45	Lakhimpur Kheri Total	1078	79	639	148	5	189	981	14	1074
46	Lalitpur Total	592	20	115	452	0	1	568	0	588
47	Lucknow Total	605	34	240	198	37	7	482	0	516
48	Mahamaya Nagar Total	207	24	273	80	106	9	468	1	493
49	Maharajganj Total	756	146	535	77	0	9	621	0	767
50	Mahoba Total	343	12	186	21	0	25	232	1	245
51	Mainpuri Total	599	28	209	143	179	10	541	0	569
52	Mathura Total	295	11	192	52	3	56	303	0	314
53	Mau Total	1448	9	1119	187	0	14	1320	0	1329
54	Meerut Total	310	15	216	61	0	5	282	1	298
55	Mirzapur Total	1484	73	646	154	16	277	1093	10	1176
56	Moradabad Total	862	10	133	512	13	48	706	0	716
57	Muzzafarnagar Total	277	28	181	45	10	7	243	1	272
58	Panchsheelnagar Total	154	9	42	81	0	3	126	0	135
59	Pilibhit Total	1046	143	534	348	11	1	894	1	1038
60	Prabuddhnagar Total	145	12	72	38	5	0	115	0	127
61	Pratapgarh Total	1573	25	512	1063	8	4	1587	1	1613
62	Raebareilly Total	981	40	189	423	10	0	622	17	679
63	Ramabai Nagar Total	727	12	323	434	0	0	757	0	769
64	Rampur Total	584	37	234	243	7	5	489	4	530
65	S R N Bhadohi Total	925	12	800	108	10	0	918	0	930
66	Saharanpur Total	746	72	211	299	2	69	581	0	653
67	Shahjahanpur Total	1848	54	1082	587	24	14	1707	0	1761
68	Shrawasti Total	367	3	208	1	4	124	337	4	344
69	Siddharthnagar Total	2379	9	261	884	0	0	1145	0	1154
70	Sitapur Total	1880	63	612	130	0	622	1364	6	1433
71	Sonebhadra Total	1229	26	895	123	31	52	1101	9	1136
72	St.Kabit Nagar Total	1513	30	841	348	3	2	1194	0	1224
73	Sultanpur Total	1355	17	439	990	23	1	1453	0	1470
74	Unnao Total	1236	52	403	379	153	2	937	0	989
75	Varanasi Total	991	18	636	118	31	203	988	0	1006
	<b>Grand Total</b>	<b>76855</b>	<b>2806</b>	<b>34297</b>	<b>23515</b>	<b>2931</b>	<b>5550</b>	<b>66293</b>	<b>158</b>	<b>69257</b>

BANK WISE

Statement of Progress during the Quarter ended : JUNE 2015

Name of State / UT: Uttar Pradesh											Name of RBI Regional Office: Lucknow										
S. No.	Name of Scheduled Commercial Banks selected for allotment of Villages with less 2000 population	Number of allotted villages	Branches	BC					Other modes	Grand Total 2+7+8											
				No. of villages where banking outlet opened upto the end of the Quarter																	
				Fixed Location	visits every week	visits once in a fortnight	visits more than once in a fortnight	BC Sub-Total 3+4+5+6													
		1	2	3	4	5	6	7	8	9											
1	ALLAHABAD BANK	5300	115	5107	0	0	0	5107	92	5314											
2	ALLAHABAD U P GRAMIN BANK	4809	369	1199	0	0	2104	3303	0	3672											
3	ANDHRA BANK	5	0	2	0	0	0	2	0	2											
4	AXIS BANK	30	0	1	0	0	0	1	0	1											
5	BANK OF BARODA	5021	96	3849	1069	57	3	4978	53	5127											
6	BANK OF INDIA	1666	40	586	568	78	15	1247	0	1287											
7	BANK OF MAHARASHTRA	13	0	0	0	0	0	0	0	0											
8	BARODA UTTAR PRADESH GRAMIN BANK	8053	69	1510	5310	0	0	6820	0	6889											
9	CANARA BANK	736	30	466	77	134	4	681	13	724											
10	CENTRAL BANK OF INDIA	2903	21	749	1900	233	0	2882	0	2903											
11	CORPORATION BANK	43	9	10	1	1	0	12	0	21											
12	DENA BANK	118	5	12	20	0	0	32	0	37											
13	GRAMIN BANK OF ARYAVART	5283	391	2116	699	2028	49	4892	0	5283											
14	HDFC BANK LTD.	54	0	20	0	19	0	39	0	39											
15	ICICI BANK LTD	26	1	10	4	0	10	24	0	25											
16	IDBI LTD.	2	1	0	0	0	0	0	0	1											
17	INDIAN BANK	66	28	35	14	0	0	49	0	77											
18	INDIAN OVERSEAS BANK	161	37	0	86	0	0	86	0	123											
19	INDUSIND BANK LTD.	0	1	0	0	0	0	0	0	1											
20	KASHI GOMTI SAMYUT GRAMIN BANK	5268	8	5260	0	0	0	5260	0	5268											
21	ORIENTAL BANK OF COMMERCE	670	7	242	229	129	66	666	0	673											
22	PRATHAMA BANK	1941	31	141	1387	0	0	1528	0	1559											
23	PUNJAB & SIND BANK	626	315	253	56	2	0	311	0	626											
24	PUNJAB NATIONAL BANK	5394	29	1014	4351	0	0	5365	0	5394											
25	PURVANCHAL GRAMIN BANK	8487	708	3487	0	0	66	3553	0	4261											
26	SARVA U P GRAMIN BANK	2798	284	291	2223	0	0	2514	0	2798											
27	STATE BANK OF B & J	5	0	1	0	0	0	1	0	1											
28	STATE BANK OF INDIA	10054	55	4831	5104	35	29	9999	0	10054											
29	STATE BANK OF PATIALA	35	0	8	2	3	0	13	0	13											
30	SYNDICATE BANK	698	32	297	195	28	129	649	0	681											
31	THE NAINITAL BANK LTD	27	0	0	12	0	0	12	0	12											
32	UCO BANK	593	45	436	202	174	0	812	0	857											
33	UNION BANK OF INDIA	5861	78	2356	0	0	3069	5425	0	5503											
34	UNITED BANK OF INDIA	65	1	4	5	2	0	11	0	12											
35	VIJAYA BANK	44	0	4	1	8	6	19	0	19											
	<b>Grand Total</b>	<b>76855</b>	<b>2806</b>	<b>34297</b>	<b>23515</b>	<b>2931</b>	<b>5550</b>	<b>66293</b>	<b>158</b>	<b>69257</b>											

वर्ष 2015-16 मे खोली जाने वाली शाखाओं का बैंकवार विवरण  
दिनांक 04.09.2015 को घोषित की जाने वाली बैंकवार शाखाओं की स्थिति

क्रम संख्या	बैंक का नाम	प्रस्तावित शाखाओं की संख्या
1.	बैंक ऑफ बड़ौदा	55
2.	इलाहाबाद बैंक	61
3.	भारतीय स्टेट बैंक	104
4.	आन्ध्रा बैंक	38
5.	आई.सी.आई.सी.आई. बैंक	27
6.	एच.डी.एफ.सी. बैंक	48
7.	कोटक महिन्द्रा बैंक	2
8.	पंजाब नेशनल बैंक	5
9.	यस बैंक	4
10.	सेंट्रल बैंक ऑफ इण्डिया	2
11.	बैंक ऑफ इण्डिया	54
12.	देना बैंक	21
	कुल	421

दिनांक 25.07.2015 को घोषित की गयी प्रस्तावित शाखाओं की बैंकवार स्थिति

क्रम संख्या	बैंक का नाम	प्रस्तावित शाखाओं की संख्या
1.	पंजाब नेशनल बैंक	40
2.	एक्सिस बैंक	21
3.	इंडसइंड बैंक	22
4.	सिण्डीकेट बैंक	22
5.	बैंक ऑफ इण्डिया	5
6.	पंजाब एण्ड सिंध बैंक	1
	कुल	111

हथकरघा क्षेत्र के लिये बुनकर क्रेडिट कार्ड योजना (Weavers' Credit Card Scheme)

- \* यह योजना बुनकरों को आवश्यकतानुसार एवं समय से वित्त-पोषण कराने के उद्देश्य से लागू की गयी है तथा कार्यशील पूँजी एवं निवेश आवश्यकताओं की पूर्ति में सहायक सिद्ध होगी।
- \* यह योजना ग्रामीण एवं शहरी क्षेत्रों में लागू होगी। योजनान्तर्गत पात्र बुनकरों की परिभाषा वस्त्र मंत्रालय के द्वारा निर्धारित की गयी है।
- \* योजनान्तर्गत पात्र व्यक्तियों को फोटोयुक्त बुनकर क्रेडिट कार्ड उपलब्ध कराने का प्रावधान किया गया है जिसमें स्वीकृत धनराशि तथा वैधता अवधि का उल्लेख किया जाना प्रस्तावित है साथ ही उन्हें एक पासबुक भी जारी किया जाना प्रस्तावित है जिसमें विभिन्न जानकारियाँ अंकित होगी। इस कार्ड के द्वारा लाभार्थी अपनी आवश्यकता एवं पात्रतानुसार ऋण राशि का उपयोग कर सकेगा।
- \* योजनान्तर्गत व्यक्तिगत बुनकरों हेतु अधिकतम धनराशि ₹ 2.00 लाख तय की गयी है।
- \* ₹ 25000/- तक की ऋण सीमा पर मार्जिन नहीं लिया जायेगा। उससे अधिक ऋण राशि पर 20% मार्जिन का प्रावधान रखा गया है जो समय समय पर जारी दिशा-निर्देशों के अनुरूप परिवर्तनशील होगा।
- \* यह कार्ड 3 वर्ष के लिये वैध होगा। ऋण सीमा का वार्षिक मूल्यांकन बैंक द्वारा किया जायेगा।
- \* स्वीकृत ऋण राशि हेतु कोई समपार्श्विक प्रतिभूति की आवश्यकता नहीं होगी तथा ऋण राशि द्वारा सृजित आस्तियों को ही प्राथमिक प्रतिभूति के रूप में मान्यता होगी।
- \* योजनान्तर्गत बैंकों को सीजीटीएमएसई योजना के अंतर्गत कवर किये जाने का प्रावधान है तथा गारण्टी फीस के भुगतान हेतु निर्देश जारी हो चुके हैं।

एस.एल.बी.सी. बैठक दिनांक 01.12.2014 के निर्णयानुसार सिंडिकेट बैंक के समन्वयन में एसएलबीसी की एक उपसमिति का गठन किया गया है। इस उपसमिति की चतुर्थ बैठक दिनांक 26.08.2015 को प्रस्तावित की गयी है।

योजनान्तर्गत बैंको से प्राप्त प्रगति रिपोर्ट संलग्नक- 1 के माध्यम से प्रस्तुत है।

वित्तीय वर्ष 2015-16 हेतु लक्ष्य महानिदेशक, संस्थागत वित्त, बीमा एवं बाह्य सहायतित परियोजना महानिदेशालय, उ.प्र. लखनऊ के पत्र दिनांक 29.05.2015 के माध्यम से सभी सम्बन्धित को प्रेषित किये गये हैं जिन्हें एस.एल.बी.सी. द्वारा भी सभी अग्रणी बैंको को आवश्यक कार्यवाही हेतु प्रेषित किया गया है।

इस क्रम में निम्न बिन्दुओं का उल्लेख महत्वपूर्ण है :-

1. नोडल एजेंसी द्वारा प्रेषित माह जून 2015 तक की जनपदवार, बैंक/ शाखावार लम्बित आवेदनपत्रों की सूचना का प्रेषण राज्य स्तरीय बैंकर्स समिति द्वारा सभी बैंको को अपने

पत्रांक पू.उ.प्र.अं./41/एसएलबीसी/36/295 दिनांक 10.07.2015 द्वारा आवश्यक कार्यवाही हेतु किया गया है।

II. गत् 10.08.2015 एवं 12.08.2015 को State Implementation Monitoring & Review Committee (SIMRC) एवं National Implementation Monitoring & Review Committee (NIMRC) की बैठकों का आयोजन क्रमशः लखनऊ एवं नयी दिल्ली में किया गया था। इन बैठकों के दौरान निम्न महत्वपूर्ण बिन्दुओं पर सम्बन्धित एजेंसीज द्वारा वांछित कार्यवाही प्रस्तावित है :-

- क. बैंको में कार्यरत बिजनेस कारेस्पोंडेन्ट (Business Corresspondents) से बुनकर फैसिलिटेटर्स (Business Facilitators) का कार्य लिया जाना,
- ख. आर. आर. आर. पैकेज के अंतर्गत लाभांवित समितियों को ऋण सुविधा उपलब्ध कराया जाना,
- ग. बुनकर क्रेडिट कार्ड (Weavers' Credit Card) योजना के अंतर्गत नियमित प्रगति समीक्षा।

उपरोक्त बिन्दुओं पर कार्यालय हथकरघा विकास आयुक्त, वस्त्र मंत्रालय, भारत सरकार द्वारा दिशा निर्देश जारी किये गये हैं जो आवश्यक कार्यवाही हेतु संलग्नक- 2 के माध्यम से प्रस्तुत हैं।



Implementation of Revival, Reforms & Restructuring package for Handloom Sector							
(Progress for the period upto 30.06.2015)							
(₹ in lacs)							
Bank Name	Number of Application received	Sanctioned		Disbursed		Application Rejected/ Returned	Application Pending
		(No)	(Amount) in lacs	(No)	(Amount)		
Allahabad Bank	279	91	45.50	46	23.00	1	187
Allahabad UP Gramin Bank	156	0	0.00	0	0.00	7	149
Andhra Bank	89	0	0.00	0	0.00	0	89
Bank of Baroda	412	243	150.30	102	76.80	38	131
Bank Of India	189	57	41.00	12.5	0.00	0	132
Bank of Maharashtra	1	0	0.00	0	0.00	1	0
Baroda UP Gramin Bank	32	4	2.00	0	0.00	0	28
Canara Bank	163	41	6.00	15	6.00	0	122
Central Bank of India	130	2	4.00	2	4.00	0	128
Corporation Bank	5	0	0.00	0	0.00	0	5
Dena Bank	7	5	2.50	2	1.00	0	2
Distt.Co.Operative Bank	42	0	0.00	0	0.00	0	42
Gramin Bank of Aryavart	5	0	0.00	0	0.00	0	5
IDBI Bank	12	0	0.00	0	0.00	5	7
Indian Bank	48	40	20.00	0	0.00	0	8
Indian Overseas Bank	30	0	0.00	0	0.00	0	30
KGSG Bank	266	113	56.50	0	0.00	8	145
Oriental Bank Of Commerce	100	1	0.50	1	0.50	3	96
Punjab & Sind Bank	78	0	0.00	0	0.00	0	78
Punjab National Bank	415	203	91.00	88	37.00	3	209
State Bank of India	634	156	45.70	42	17.70	20	458
State Bank of Patiala	28	8	4.00	0	0.00	0	20
SUPGB	20	0	0.00	0	0.00	0	20
Syndicate Bank	1193	327	163.50	731	365.50	6	860
UCO Bank	5	0	0.00	0	0.00	0	5
Union Bank of India	367	142	114.50	70.5	65.59	94	131
Vijaya Bank	21	10	5.00	0	0.00	0	11
<b>Grand Total</b>	<b>4727</b>	<b>1443</b>	<b>752.00</b>	<b>1112</b>	<b>597.09</b>	<b>186</b>	<b>3098</b>

**Guidelines for implementation of  
Revival, Reform & Restructuring Package for  
Handloom Sector**

**and**

**Concessional credit Component of**

**“National Handloom Development Programme”**

**OFFICE OF THE DEVELOPMENT COMMISSIONER FOR HANDLOOMS  
MINISTRY OF TEXTILES  
GOVERNMENT OF INDIA**

## National Handloom Development Programme

National Handloom Development Programme (NHDP) to be implemented during the XII Plan has been formulated as a centrally sponsored plan scheme approved by the Planning commission merging, with or without modifications, Revival, Reform and Restructuring (RRR) package, Institutional Credit component of Integrated Handlooms Development Scheme (IHDS) as Concessional Credit and Comprehensive Handlooms Development Scheme (CHDS). CHDS, a component of NHDP, has been formulated by merging three plan schemes i.e. Integrated Handlooms Development Scheme, Marketing & Export Promotion Scheme, and Diversified Handlooms Development Scheme implemented during 11<sup>th</sup> Plan.

### **I. Guidelines of Revival, Reform & Restructuring package for handloom sector**

#### **1. Background**

Acknowledging the financial distress faced by handloom weavers and cooperatives due to their inability to repay debts, the Finance Minister announced a financial package of Rs.3000 crore for the handloom sector on 28.2.2011. To give effect to this announcement, the scheme named 'Revival, Reform and Restructuring (RRR) package for the handloom sector' was approved by CCEA on 24.11.2011, and according guidelines of the RRR package were issued on 28.11.2011. NABARD is the designated implementing agency of RRR package.

1.2 The modifications in the guidelines of RRR package have been carried out so as to overcome the practical difficulties experienced in implementation of the scheme and to cover more apex societies, primary weaver cooperative (PWC) societies and individual weavers under the package. The revised scheme would also facilitate cheaper credit @ 6% of interest to the handloom sector in line with the Budget announcement 2013-14.

#### **2. Salient features of RRR package**

2.1 The "Revival, Reform and Restructuring Package for Handloom Sector" will now be implemented as a component of new centrally sponsored plan scheme National Handloom Development Programme (NHDP).

2.2 The statutory audit of apex and PWC societies would be completed up to 2011-12 and eligibility of apex and PWC societies would be decided on the basis of audit report upto 2011-12. However, the waiver amount of overdue loan and recapitalization assistance will be assessed as on 31.3.2010 for apex, PWC societies and individual weavers who have, so far, not been covered under the RRR package.

2.3 The funds required for loan waiver and recapitalization of handloom weavers cooperative societies and individual weavers will be shared in the following ratio between the Government of India and States concerned

S.No.	Beneficiary	General Category States	Special Category States
-------	-------------	-------------------------	-------------------------

		(Centre : States)	(Centre : States)
(i)	State level apex societies	75 : 25	90 : 10
(ii)	Primary weavers cooperative societies	80 : 20	90 : 10
(iii)	Individual weavers/SHGs etc.	80 : 20	90 : 10

2.4 Under the scheme, funds will be provided for repayment of 100% of principal and 25% of interest as on the date of loan becoming NPA and which is overdue as on 31.03.2010 in respect of viable and potentially viable PWC societies and apex societies as well as in respect of individual handloom weavers, master weavers, Self Help Groups and Joint Liability Groups who have taken such loans for handloom weaving purposes, provided the banks agree for sanctioning fresh loans. There would be an overall ceiling of Rs. 50,000 per individual beneficiary as far as funding under this scheme is concerned in respect of waiver of overdues of individual handloom weavers.

2.5 The Government has further approved concessional credit at 6% interest rate for 3 years to be extended from the date of disbursal of the fresh loan extended by banks to the eligible handloom cooperative societies and individual handloom weavers covered under RRR package. The quantum of interest subsidy to be borne by the GOI will be limited to the difference between the actual rate of interest as applicable /charged by the Banks and 6% interest to be borne by the borrower. The maximum interest subvention would be capped at 7%. The interest subvention would not be available after the date on which a loan becomes non-performing asset (NPA).

2.6 The Government will make necessary provision towards payment of Guarantee Fee @1% and Annual Service Fee@0.5% to be paid to CGTMSE, for credit guarantee for a period of three years from the date of first disbursal of the fresh loans.

2.7 The Government has further approved the constitution of three levels of Committees at the national, state and district levels for implementing and monitoring the scheme. The role, responsibility and powers of these committees are given in the Annexure-1.

2.8 80% of the share of Government of India will be released upon the signing of the MOU by a State Government and completion of special audits by NABARD's team in that state, and the balance 20% will be released upon fulfillment of commitments by State Government concerned after completing the legal and institutional reforms as per the MoU.

2.9 The repayment from this package for loan waiver will be limited to 100% of overdue principal and only 25% of overdue interest as on the date of loan becoming non-performing asset (NPA). The balance 75% of overdue interest and the entire penal interest, if any, will have to be written off by the bank as a pre-condition.

2.10 Receivables such as subsidies etc. from Central and State Governments, including institutions/agencies under the control of the State Governments will be paid outside the package separately by the government concerned, as a pre-condition.

2.11 Funding will not be provided for the losses arising out of frauds, embezzlement and misappropriation etc., which have to be borne by the respective institutions such as Primary Weavers Cooperatives and Apex Weavers Societies (stakeholders).

2.12 On the lines of Agriculture Debt Waiver and Debt Relief (ADWDR) Scheme of Government of India, wherein banks agreed to issue fresh loans once the overdue agricultural loans were written off, the recapitalization and repayment of outstanding loans of handloom cooperative societies to

Banks under the package would be subject to a commitment by the Bank concerned to give fresh loans.

2.13 The definition of “viable” and “potentially viable” societies will be as follows :

**(a) Viable PWCS are identified based on the following norms/criteria.**

- (i) Capacity utilization during the last 3 years should have been equal or more than economic level of operation (Break even level).
- (ii) Net Disposable Resources (NDR) and net worth should be positive.
- (iii) Sales should be at least to the extent of 75% of average production for the last 3 years.
- (iv) Statutory audit should be completed upto for the year 2011-12.
- (v) Working capital/Cash credit limit should be rotated at least twice in a year.

**(b) Potentially viable PWCS are identified by the following norms / criteria :**

- (i) Cooperatives even with negative networth would be considered ‘potentially viable’ provided its ‘networth becomes positive after loan waiver and recapitalization’.
- (ii) Society should have operating profit in at least one out of five years and operating profit would be defined as ‘gross profit before depreciation, interest and tax’ for the purpose of assessing the viability norms.
- (iii) Sales should be at least to the extent of 50% of average production for last 3 years.
- (iv) Statutory audit should be completed upto for the year 2011-12 .
- (v) Working capital/Cash credit limit should be rotated at least once in a year.

**(c) Non-viable** societies are those which do not fall under the above two categories.

**Note:** National Implementation, Monitoring and Review Committee (NIMRC) is empowered to consider any modification in these definitions with the approval of Department of Expenditure, Ministry of Finance.

2.14 Guidelines for waiver of overdue loans & revival of handloom weaver’s cooperative societies - primary and State level apex and waiver of overdue of working capital and term loans of individual weavers, self help groups (SHGs), joint liability groups(JLGs) and master weavers under RRR package are given at Annexure-2 & 3.

2.15 The legal and institutional reforms proposed under the RRR package as well as the Memorandum of Undertaking to be signed among the Govt. of India, State Governments and NABARD, are enclosed as Annexure 4 and 5. However, NIMRC will have the power to suitably modify these schemes for operational reasons, provided such modifications are in line with the approval granted by CCEA.

## **II. Guidelines of concessional credit component**

This component will have provision for term loan as well as working capital loan. The limit for the term loan for creation of fixed assets like looms, accessories such as jacquard, computer aided textile design system, card punching machine, pneumatic jacquard system, winding machine, warping machine, sizing machine, small cabinet dyeing machine, test equipments, work-sheds etc. will be upto Rs. 15 lakh. The limit for term loan for setting up of dye house-cum-effluent treatment plant or processing house-cum-common effluent treatment plant will be upto Rs.50 lakh. The limit for working capital loan will be upto Rs. 25 lakh.

2 The sub-components of the Concessional Credit component will be:

i. **Interest subsidy** :To provide subsidized loan to handloom sector at the interest rate of 6% for a period of three years, the quantum of interest subsidy to be borne by the Government of India will be for three years and limited to the difference between the actual rate of interest as applicable and charged by the Banks and 6% to be borne by the borrower. However, the GoI interest subvention will be capped at 7%.

ii. **Margin money assistance** to a maximum of Rs. 10000/- per weaver will be provided, which will enable the handloom weavers, their self help groups and joint liability groups to leverage this amount for borrowing loans from the banks. However, weavers' cooperative societies, weavers' producer companies, etc. will not be eligible for the margin money assistance. In case, the requirement of margin money for the loan required by the weaver is more, then the beneficiary or State Govt. or Implementing Agency or in any combination thereof will be required to contribute additional amount of margin money.

iii **Credit Guarantee**: The loans extended by the Banks/Financial Institutions to the handloom weavers will be guaranteed by the Credit Guarantee Fund Trust for Medium & Small Enterprises (CGTMSE) to the tune of 85% ( or as modified by CGTMSE from time to time) of the outstanding. For this purpose, the required guarantee fee and annual service fee will be paid by the Government of India.

iv. **Information, Education & Communication (IEC) Activities including Bunkar Facilitator:**

These will be carried out to make the beneficiaries aware of the scheme by associating all the local stakeholders such as Banks, State government officials, marketing agencies etc. Further, Banks will be authorized to engage **Bunkar Facilitator** for collection and preliminary processing of loan application for completeness in all respects, submission of application to the correct bank branch and post-sanction monitoring till disbursement of loan, for which Government of India will pay an incentive of **0.5% of loan amount disbursed subject to minimum of Rs 200 and maximum of Rs. 2000 per Weavers' Credit Card** to the bank, for onward payment to the Bunkar Facilitator.

v. **Service Charges to Implementing Agencies:** NABARD, SIDBI and all Nationalized Banks (Lead Banks) will be the eligible implementing agencies for the margin money assistance and interest subvention under the scheme. The implementing agency will be paid a service charge @ 1.5% of the

amount of margin money and interest subsidy disbursed by them for coordinating with the handloom weavers and banks regarding disbursement of margin money and interest subsidy.

### **3. Eligible Agencies to avail Loan from Banks/Financial Institutions**

Following agencies are eligible to avail loan from the Banks/Financial Institutions:

- i. Handloom Weavers involved in weaving activity,
- ii. Self Help Groups,
- iii. Joint Liability Groups,
- iv. Weaver Entrepreneur,
- v. Primary Handloom Weavers' Co-operative Societies,
- vi. Apex Handloom Weavers Cooperative Societies,
- vii. Producers' Companies/Consortia promoted by handloom weavers including those promoted under Group / Cluster/Mega Cluster/Integrated ( Handloom) Textile Park ( SITP) or other schemes of Ministry of Textiles, and
- viii. Any other organization involved in handloom activities as approved by DC (Handlooms)
- ix. Carpet weavers limited to 20,000 weavers.  
Clusters covered under various schemes of Ministry of Textiles will also benefitted under this scheme for the purpose of loan

### **4 Implementing Agencies:**

NABARD, SIDBI and Nationalized Banks (where they are Lead Banks) will be the eligible implementing agencies for margin money assistance and interest subvention, and CGTMSE will be the implementing agency for the purpose of credit guarantee.

### **5. Operational Details**

**5.1.** A weaver is required to approach Scheduled Commercial Bank/Regional Rural Bank/Co-operative Bank concerned for availing the bank loan, for which application form is to be filled by the applicant and deposited in the bank with relevant documents which include:

- photocopy of voter identity card/ration card/UID, his/her photographs
- photocopy of weavers' identity card/weavers' credit card/health card
- photocopy of yarn passbook

**5.2** Based on the information furnished by the applicant, the loan application will be scrutinized by the bank and in case the application is found eligible for the loan, Weavers' Credit Card along with loan sanction letter will be issued by the bank to the applicant within three months of the application date.

**5.3** Government of India will release financial assistance towards margin money and interest subvention to the Implementing Agency for onward release to the Banks/Financial Institutions for extending benefits to the beneficiaries.

**5.3.1** In case of NABARD being the implementing agency, the concerned bank branch will submit the claim of margin money and interest subsidy to their Regional Office who, in turn, will submit the claims to Regional Office of NABARD which will transfer the claim amount to Regional Office of the bank. Banks may claim margin money and interest subvention in advance based on the number of beneficiaries that bank intend to cover in a period of six months.

**5.3.2** In case of Nationalized Bank (where it is lead bank) being implementing agency, the concerned bank branch will submit the claim of margin money and interest subsidy to the lead bank which will transfer the claim amount directly to them.

**5.4** Interest Subsidy as applicable will be provided for 3 years from the date of first disbursement. To disincentivise the loans from becoming Non-Performing Assets (NPA), the borrower will not be eligible for interest subvention for the period subsequent to the account becoming NPA and Banks will be free to charge normal interest for subsequent period as per RBI guidelines.

**5.5** Once the loan application is found eligible for sanction of loan, the details will be sent online by the banks to CGTMSE within the stipulated time period as specified by the CGTMSE for obtaining the credit guarantee cover for such loan. Guarantee cover will be effective from the date of disbursal of loan by the bank for 3 years. The financial assistance towards Credit Guarantee Fee and annual fee will be paid by the Government of India to the CGTMSE directly.

**5.6** Banks will be authorized to engage **Bunkar Facilitator** for collection and preliminary processing of loan application, verification of data and submission of application to banks and post sanction monitoring till disbursement of loan for which Government of India will pay an incentive of 0.5% of loan amount disbursed subject to minimum of Rs. 200 and maximum of Rs. 2000 per loan account. The role of BFs will include following:

- (i) Creating awareness about savings and other products and education and advice on managing money and debt counseling;
- (ii) Identification of borrowers and fitment of activities;
- (iii) Collection and preliminary processing of loan applications including verification of primary information/data;
- (iv) Processing and submission of applications to banks;
- (v) Post sanction monitoring and
- (v) Follow-up for recovery and repayment.

**5.7** The provision for interest subvention, margin money and credit guarantee will not be open ended, and this will be capped as per the budget provision of the year.

## **6.0 Release of Funds**

First tranche of funds will be released to the Implementing Agency(ies) directly as advance based on the number of beneficiaries that can be covered in a period of six months. Subsequent installments will be released on utilization of 70% of the previous installment.



वार्षिक ऋण योजना 2015-16 के अंतर्गत जून 2015 तक की प्रगति समीक्षा

वार्षिक ऋण योजना 2015-16 के अंतर्गत जून 2015 तक की बैंकवार/सेक्टरवार प्रगति संलग्नक-1 द्वारा प्रस्तुत है। प्रदेश में वार्षिक लक्ष्य ₹ 136356.88 करोड़ के सापेक्ष त्रैमासिक उपलब्धि ₹ 27884.12 करोड़ (20.45%) है। सेक्टरवार ऋण वितरण की स्थिति निम्नानुसार है :-

(राशि करोड़ में)

क्षेत्र	लक्ष्य		उपलब्धि		% उपलब्धि	
	2014-15	2015-16	जून 2014	जून 2015	जून 2014	जून 2015
कृषि	82896.11	98111.25	15754.96	18617.21	19.01	19.00
लघु उद्यम	14885.92	19253.86	5161.58	6118.95	34.67	31.78
सेवायें (शिक्षा+गृह+अन्य)	17149.31	18991.77	3432.54	3147.96	20.00	16.57
कुल	114931.34	136356.88	24349.08	27884.12	21.19	20.45

- \* वार्षिक ऋण योजना 2015-16 में जून 2015 को समाप्त अवधि तक कुल उपलब्धि/ऋण वितरण ₹ 27884.12 करोड़ है, जो कि विगत वर्ष 2014-15 को समाप्त समान अवधि में वितरित धनराशि से ₹ 3535.04 करोड़ अधिक है।
- \* कृषि क्षेत्र के अन्तर्गत कुल ऋण वितरण ₹ 18617.21 करोड़ है, जो कि विगत वर्ष की उपलब्धि ₹ 15754.96 करोड़ की तुलना में ₹ 2862.25 करोड़ अधिक है तथा वार्षिक लक्ष्यों के सापेक्ष 19.00 % उपलब्धि दर्शाता है। इसी प्रकार लघु उद्यम एवं सेवा क्षेत्र के अन्तर्गत लक्ष्यों के सापेक्ष उपलब्धि क्रमशः 31.78% एवं 16.57% रही है।
- \* आंकड़ों के अवलोकन से यह भी ज्ञात होता है कि वाणिज्यिक तथा निजी क्षेत्र के बैंकों व क्षेत्रीय ग्रामीण बैंक की वार्षिक ऋण योजना के अंतर्गत प्रगति क्रमशः 22.29% व 13.67% रही है। कोआपरेटिव बैंकों द्वारा वार्षिक ऋण योजना के अंतर्गत प्रगति का प्रतिशत 22.34% रहा है। यहाँ उल्लेख करना समीचीन होगा कि क्षेत्रीय ग्रामीण बैंकों का वार्षिक ऋण योजना के अन्तर्गत आवंटित लक्ष्यों के सापेक्ष बेहतर योगदान आवश्यक है ताकि प्रदेश की कुल प्रगति में उनकी सक्रिय सहभागिता हो सके तथा वार्षिक ऋण योजना के अंतर्गत आवंटित लक्ष्यों की शत प्रतिशत उपलब्धि सुनिश्चित हो सके।
- \* अग्रणी जनपदवार योजनांतर्गत प्रगति संलग्नक- 2 के माध्यम से प्रस्तुत की गयी है।
- \* सभी बैंकों से अनुरोध है कि आवंटित लक्ष्यों की शत प्रतिशत पूर्ति सुनिश्चित करने के लिये नीतिपरक योजना के अनुरूप कार्य प्रारम्भ करें। साथ ही अर्जित प्रगति की सूचना एवं आंकड़ों का प्रेषण सम्बन्धित अग्रणी जिला प्रबन्धक, संस्थागत वित्त महानिदेशालय, अपने नियंत्रण कार्यालय तथा राज्य स्तरीय बैंकर्स समिति को नियमित रूप से किया जाना सुनिश्चित किया जाये ताकि बैंकों द्वारा विभिन्न मानकों में दर्ज प्रगति को परिलक्षित किया जा सके। उल्लेखनीय है कि भारतीय रिजर्व बैंक द्वारा जारी दिशा- निर्देशों के अंतर्गत LBS MIS II एवं MIS III

विवरणियों का प्रेषण त्रैमास की समाप्ति के -15- दिनों पर किया जाना अपेक्षित है। बैंकों से ससमय डाटा प्राप्त न होने की स्थिति में एस.एल.बी.सी. द्वारा समेकित विवरणियों के प्रेषण में विलम्ब होता है जिन पर भारतीय रिजर्व बैंक द्वारा असंतोष व्यक्त किया गया है।

वार्षिक ऋण योजना 2015-16 में जून 2015 तक कुल 20.45% उपलब्धि हासिल की गयी है। यह विगत वर्ष की उपलब्धि 21.19% से कम रही है जिसका कारण कुछ महत्वपूर्ण बैंकों की कम प्रगति है। प्रदेश स्तरीय औसत प्रगति 20.45% से कम उपलब्धि वाले बैंकों की स्थिति निम्नानुसार है :-

केनरा बैंक (18.58%), सिण्डीकेट बैंक (17.47%), भारतीय स्टेट बैंक (16.68%), आन्धा बैंक (12.26%), देना बैंक (9.06%), इण्डियन बैंक (9.16%), ओरियण्टल बैंक ऑफ कामर्स (17.04%), पंजाब एण्ड सिन्ध बैंक (13.64%), स्टेट बैंक ऑफ हैदराबाद (0%), स्टेट बैंक ऑफ मैसूर (2.28%), स्टेट बैंक ऑफ ट्रावनकोर (0%), यूको बैंक (3.47%), जम्मू एण्ड कश्मीर बैंक (0%), नैनीताल बैंक (16.25%), इलाहाबाद यू.पी. ग्रामीण बैंक (16.50%), ग्रामीण बैंक ऑफ आर्यावर्त (14.14%), बड़ौदा यू.पी. ग्रामीण बैंक (16.25%), काशी गोमती ग्रामीण बैंक (9.49%), पूर्वांचल ग्रामीण बैंक (6.53%) एवं सर्व यू.पी. ग्रामीण बैंक (11.06%)

**ANNUAL CREDIT PLAN  
SECTOR WISE PRIORITY SECTOR ACHIEVEMENT UPTO QUARTER ENDED JUNE 2015  
01/04/2015 TO 30/06/2015**

Sl. No.	Name of Bank	No. of Branches	Agriculture & Allied in Direct						Total Agriculture						Of which Crop Loans					
			Agriculture & Allied Direct		Agriculture & Allied in Direct		Total Agriculture		Of which Crop Loans		Agriculture & Allied Direct		Total Agriculture		Of which Crop Loans					
			Tar.	Ach.	%	Tar.	Ach.	%	Tar.	Ach.	%	Tar.	Ach.	%	Tar.	Ach.	%			
1	ALLAHABAD BANK	940	59260.00	13661.54	26.05	36300.00	9070.10	27.19	572566.00	149551.64	28.12	444514.00	95771.38	21.55						
2	BANK OF BARODA	1122	495939.00	104465.23	21.06	58218.00	5493.26	9.44	554137.00	109959.51	19.84	416826.00	52366.47	12.57						
3	BANK OF INDIA	489	292392.00	77764.97	26.60	17150.00	3087.00	18.00	309342.00	80871.97	26.13	246287.00	45852.73	18.54						
4	CANARA BANK	522	312243.00	58452.22	18.72	19904.00	2911.84	18.31	328147.00	61364.06	18.70	241031.00	42663.75	17.70						
5	CENTRAL BANK OF INDIA	604	292880.00	112664.00	38.47	22465.00	7023.00	31.26	319345.00	119687.00	37.65	245188.00	75487.00	30.79						
6	PUNJAB NATIONAL BANK	1253	944806.00	235652.56	24.84	64446.00	9329.43	14.48	1009252.00	244981.99	24.27	821726.00	203159.10	24.72						
7	STATE BANK OF INDIA	2084	1409928.00	215723.21	15.30	101063.00	14203.25	14.05	1510991.00	229626.46	15.22	1172315.00	142501.85	12.16						
8	SYNDICATE BANK	532	302242.00	23360.00	7.73	14781.00	1125.00	7.61	317023.00	24465.00	7.72	264967.00	22731.00	8.39						
9	UNION BANK OF INDIA	913	313510.00	53652.18	17.11	35905.00	4752.67	13.24	349415.00	58404.85	16.72	265194.00	36054.57	13.60						
	<b>SUB TOTAL LEAD BANKS</b>	<b>8459</b>	<b>4900200.00</b>	<b>1021436.93</b>	<b>20.84</b>	<b>366238.00</b>	<b>57785.55</b>	<b>15.57</b>	<b>5266418.00</b>	<b>1079332.48</b>	<b>20.49</b>	<b>4118062.00</b>	<b>715907.85</b>	<b>17.38</b>						
10	ANDHRA BANK	92	9526.00	2445.00	25.67	480.00	45.00	9.26	10012.00	2490.00	24.87	8061.00	962.00	11.93						
11	BANK OF MAHARASHTRA	82	11519.00	3981.00	34.39	1014.00	354.00	34.91	12533.00	4315.00	34.43	8812.00	2963.00	33.62						
12	CORPORATION BANK	180	34869.00	6001.50	17.16	3701.00	273.75	7.40	38670.00	6275.25	16.23	28507.00	5346.00	18.75						
13	DENA BANK	79	11865.00	651.00	5.49	1063.00	21.00	1.98	12928.00	672.00	5.20	8884.00	581.00	6.54						
14	IDBI LTD	111	19842.00	4397.36	23.21	2509.00	12.90	0.51	21451.00	4410.28	20.56	14437.00	4077.41	28.24						
15	INDIAN BANK	131	35816.00	2769.54	7.73	4312.00	693.45	16.06	40128.00	3462.99	8.63	31027.00	2463.07	7.94						
16	INDIAN OVERSEAS BANK	234	75626.00	15899.30	20.78	5087.00	988.89	19.52	80693.00	16687.19	20.68	61162.00	12132.58	19.84						
17	ORIENTAL BANK OF COMMERCE	396	258961.00	40418.35	15.61	18998.00	3653.19	20.40	277859.00	44273.54	15.93	222947.00	39187.98	17.58						
18	PUNJAB & SIND BANK	219	92075.00	6229.00	6.77	11673.00	228.49	1.96	103748.00	8457.49	8.22	82886.00	5499.97	6.65						
19	STATE BANK OF B & J	30	437.00	11.75	2.69	192.00	0.00	0.00	629.00	11.75	1.87	254.00	11.75	4.63						
20	STATE BANK OF HYDERABAD	12	512.00	0.00	0.00	37.00	0.00	0.00	549.00	0.00	0.00	340.00	0.00	0.00						
21	STATE BANK OF MYSORE	2	0.00	0.00	0.00	0.00	0.00	0.00	0.00	0.00	0.00	0.00	0.00	0.00						
22	STATE BANK OF PATIALA	80	19966.00	1920.00	9.60	2780.00	102.00	3.87	22778.00	2022.00	8.88	17826.00	1750.00	9.82						
23	STATE BANK OF TRAVANCORE	7	0.00	0.00	0.00	0.00	0.00	0.00	0.00	0.00	0.00	0.00	0.00	0.00						
24	UCO BANK	289	82207.00	1993.00	2.42	6255.00	373.00	5.96	88462.00	2366.00	2.87	67245.00	1993.00	2.96						
25	UNITED BANK OF INDIA	103	21358.00	1373.84	6.48	1087.00	164.08	15.38	22425.00	13937.92	62.15	13218.00	608.00	4.00						
26	VJAYA BANK	117	16336.00	1036.61	6.35	1561.00	101.00	6.47	17897.00	1137.61	6.36	12469.00	280.00	2.25						
27	BHARATIYA MAHILA BANK	7	0.00	0.00	0.00	0.00	0.00	0.00	0.00	0.00	0.00	0.00	0.00	0.00						
	<b>SUB TOTAL NON-LEAD BANKS</b>	<b>2161</b>	<b>690147.00</b>	<b>101306.27</b>	<b>14.68</b>	<b>60815.00</b>	<b>7212.75</b>	<b>11.90</b>	<b>750762.00</b>	<b>108519.02</b>	<b>14.45</b>	<b>579845.00</b>	<b>77858.74</b>	<b>13.43</b>						
28	AXIS BANK	167	38415.00	4465.32	11.62	3937.00	537.87	14.02	42752.00	5003.19	11.84	30616.00	33215.26	108.49						
29	HDFC BANK LTD	342	73534.00	12873.43	32.47	7472.00	0.00	0.00	81006.00	23873.43	29.47	56234.00	8565.00	15.23						
30	ICICI BANK LTD	223	37619.00	2148.24	32.29	7050.00	1411.16	20.02	44689.00	13559.40	30.36	29533.00	2960.81	10.09						
31	INDUSIND BANK LTD	72	3682.00	12132.95	329.52	383.00	0.00	0.00	4065.00	12132.95	298.47	2183.00	0.00	0.00						
32	KOTAK MAHINDRA BANK LTD	51	1560.00	1656.38	105.77	26.00	0.00	0.00	1592.00	1656.38	104.04	1220.00	0.00	0.00						
33	THE FEDERAL BANK LTD	23	673.00	385.13	57.23	95.00	75.53	79.51	768.00	460.66	59.96	385.00	0.00	0.00						
34	THE JAMMU & KASHMIR BANK LTD	14	100.00	0.00	0.00	28.00	0.00	0.00	128.00	0.00	0.00	0.00	0.00	0.00						
35	THE KARNATAKA BANK LTD	9	234.00	125.00	53.42	7.00	10.00	142.86	241.00	135.00	56.02	49.00	52.00	106.12						
36	THE NAINITAL BANK LTD	30	8855.00	1952.00	22.04	681.00	52.00	7.64	9536.00	2004.00	21.02	7816.00	1656.00	24.37						
37	THE SOUTH INDIAN BANK LTD	9	0.00	0.00	0.00	0.00	0.00	0.00	0.00	0.00	0.00	0.00	0.00	0.00						
	<b>SUB TOTAL OF PRIVATE BANKS</b>	<b>940</b>	<b>164678.00</b>	<b>58738.45</b>	<b>34.43</b>	<b>19579.00</b>	<b>2086.56</b>	<b>10.66</b>	<b>184257.00</b>	<b>58925.01</b>	<b>31.93</b>	<b>128016.00</b>	<b>46669.07</b>	<b>36.46</b>						
	<b>TOTAL OF LEAD + NON LEAD BANKS + PRIVATE BANKS</b>	<b>11560</b>	<b>5755025.00</b>	<b>1179481.65</b>	<b>20.49</b>	<b>446432.00</b>	<b>67084.86</b>	<b>15.03</b>	<b>6201457.00</b>	<b>1246876.51</b>	<b>20.10</b>	<b>4824923.00</b>	<b>840432.66</b>	<b>17.41</b>						
38	ALLAHABAD U.P. GRAMIN BANK	850	434788.00	64403.43	14.81	20849.00	0.00	0.00	455637.00	64403.43	14.13	382584.00	62112.38	16.23						
39	GRAMIN BANK OF ARYAVART	651	574500.00	93733.71	16.32	52752.00	522.92	0.96	627252.00	94256.63	15.03	504384.00	92326.33	18.34						
40	BARODA UTTAR PRADESH GRAMIN BANK	931	321738.00	61566.54	19.14	29948.00	0.82	0.00	351666.00	61566.54	17.51	263389.00	59151.55	22.04						
41	KASHI GOMTI SAMYUT GRAMIN BANK	415	124116.00	9710.00	7.82	25373.00	1848.00	7.28	149489.00	11558.00	7.73	110422.00	9710.00	8.79						
42	IPRATHAMA BANK	304	16340.00	42428.00	19.61	5390.00	87.00	1.61	22170.00	42515.00	19.17	156492.00	37444.00	19.06						
43	PURVANCHAL KSHETRIYA GRAMIN BANK	571	355775.00	24155.61	6.79	8028.00	2048.15	25.51	363903.00	26203.76	7.20	295517.00	24155.16	8.17						
44	SARVA U.P. GRAMIN BANK	469	251212.00	30554.00	12.16	11837.00	135.00	1.14	263049.00	30669.00	11.67	208573.00	29433.00	14.11						
	<b>TOTAL OF RRBs</b>	<b>3931</b>	<b>2278469.00</b>	<b>328833.29</b>	<b>14.33</b>	<b>154177.00</b>	<b>4641.89</b>	<b>3.01</b>	<b>2423646.00</b>	<b>331188.18</b>	<b>13.61</b>	<b>1966368.00</b>	<b>314531.42</b>	<b>16.00</b>						
45	U.P. S.G.V. BANK LTD	323	1278624.00	3270.17	2.52	29690.00	0.00	0.00	157314.00	3270.17	2.05	23237.00	0.00	0.00						
46	U.P. COOP. BANK LTD	1337	955710.00	280728.82	29.37	50818.00	0.00	0.00	1006628.00	280728.82	27.88	893949.00	280728.82	31.40						
	<b>TOTAL OF COOP. BANKS</b>	<b>1660</b>	<b>1083334.00</b>	<b>283948.99</b>	<b>26.21</b>	<b>80508.00</b>	<b>0.00</b>	<b>0.00</b>	<b>1163842.00</b>	<b>283948.99</b>	<b>24.40</b>	<b>916476.00</b>	<b>280728.82</b>	<b>30.63</b>						
	<b>GRAND TOTAL</b>	<b>17211</b>	<b>9121818.00</b>	<b>1789863.93</b>	<b>19.62</b>	<b>689307.00</b>	<b>71736.75</b>	<b>10.41</b>	<b>9811125.00</b>	<b>1861720.68</b>	<b>19.00</b>	<b>7711764.00</b>	<b>1435693.90</b>	<b>18.62</b>						

**ANNUAL CREDIT PLAN  
SECTOR WISE PRIORITY SECTOR ACHIEVEMENT UPTO QUARTER ENDED JUNE 2015  
01/04/2015 To 30/06/2015**

Sl. No.	Name of Bank	Micro & Small Enterprises			Education			Housing			Other			Total		
		Tar.	Ach.	%	Tar.	Ach.	%	Tar.	Ach.	%	Tar.	Ach.	%	Tar.	Ach.	%
		(Amt. In Lacs)	(Amt. In Lacs)	(%)	(Amt. In Lacs)	(Amt. In Lacs)	(%)	(Amt. In Lacs)	(Amt. In Lacs)	(%)	(Amt. In Lacs)	(Amt. In Lacs)	(%)	(Amt. In Lacs)	(Amt. In Lacs)	(%)
1	ALLAHABAD BANK	97509.00	46215.78	47.40	17870.00	790.55	4.42	42385.00	7710.30	18.19	38744.00	11957.50	30.86	789074.00	216225.77	28.12
2	BANK OF BARODA	135010.00	45941.49	34.03	19003.00	510.05	2.69	49751.00	3803.04	7.80	52188.00	8112.65	15.54	810119.00	168407.34	20.78
3	BANK OF INDIA	76817.00	14263.75	18.57	9072.00	373.29	4.11	33751.00	3677.61	10.90	46699.00	4825.14	10.33	455791.00	104011.76	22.82
4	CANARA BANK	122712.00	22450.71	18.30	12797.00	2502.63	19.56	39936.00	6825.79	17.09	47832.00	9301.84	19.45	551424.00	102453.03	18.50
5	CENTRAL BANK OF INDIA	37786.00	12655.00	33.50	11804.00	1452.00	12.30	32325.00	4942.00	15.29	37453.00	3715.00	11.81	464713.00	142451.00	30.65
6	PUNJAB NATIONAL BANK	227449.00	81237.43	35.72	29396.00	6729.04	22.91	81645.00	11065.83	13.55	86019.00	17794.49	20.69	1433731.00	361808.78	25.24
7	STATE BANK OF INDIA	308174.00	45444.84	14.75	42435.00	4581.20	10.80	131821.00	26133.72	21.34	129398.00	45950.14	35.51	2122819.00	354036.35	16.68
8	SYNDICATE BANK	82336.00	48235.00	58.58	11571.00	823.00	7.11	48442.00	5062.00	10.45	18318.00	4060.00	26.53	477691.00	83465.00	17.47
9	UNION BANK OF INDIA	100516.00	33024.66	33.78	18095.00	1590.36	8.79	35744.00	9813.73	27.46	33245.00	5338.72	16.06	537015.00	109962.32	20.48
	<b>SUB TOTAL LEAD BANKS</b>	<b>1224309.00</b>	<b>350386.66</b>	<b>28.62</b>	<b>172013.00</b>	<b>19352.72</b>	<b>11.28</b>	<b>465860.00</b>	<b>81114.02</b>	<b>16.36</b>	<b>463817.00</b>	<b>111855.48</b>	<b>24.12</b>	<b>7622377.00</b>	<b>1642841.38</b>	<b>21.55</b>
10	ANDHRA BANK	18204.00	678.00	3.72	1573.00	272.00	17.29	3457.00	369.00	10.67	3285.00	426.00	12.97	34531.00	4235.00	12.26
11	BANK OF MAHARASHTRA	13956.00	4875.00	34.93	2333.00	416.00	17.83	6133.00	2064.00	33.65	4716.00	1646.00	34.90	39871.00	13316.00	33.57
12	CORPORATION BANK	17364.00	7081.00	40.92	2764.00	1785.00	64.12	7680.00	356.25	4.68	5786.00	2855.54	49.28	72213.00	10355.04	14.33
13	DENA BANK	10985.00	1035.00	9.44	1332.00	54.00	4.05	4342.00	1291.00	29.50	4545.00	47.00	1.03	34112.00	3089.00	9.06
14	IDBI LTD.	18354.00	3278.72	17.86	3107.00	63.56	2.05	7915.00	834.95	10.55	5306.00	5838.90	110.04	56133.00	14428.41	25.70
15	INDIAN BANK	20492.00	997.07	4.87	2737.00	235.96	8.62	7238.00	1189.28	16.43	8100.00	1137.94	14.05	76695.00	7023.24	9.16
16	INDIAN OVERSEAS BANK	47183.00	10059.86	21.33	5407.00	811.05	15.00	23829.00	5268.97	22.01	11675.00	2052.54	17.58	168877.00	34879.61	20.65
17	ORIENTAL BANK OF COMMERCE	64187.00	17337.37	27.01	9762.00	0.00	0.00	43322.00	0.00	0.00	25939.00	13550.81	52.24	441069.00	75161.72	17.04
18	PUNJAB & SIND BANK	31467.00	10481.91	33.32	6194.00	302.34	4.89	18180.00	4823.01	26.53	12820.00	1450.57	11.31	172389.00	23515.32	13.64
19	STATE BANK OF B & J	5601.00	1646.56	29.40	975.00	30.29	3.11	2256.00	1448.50	64.21	1294.00	0.00	0.00	10755.00	3137.10	29.17
20	STATE BANK OF HYDERABAD	2171.00	0.00	0.00	336.00	0.00	0.00	1179.00	0.00	0.00	290.00	0.00	0.00	4525.00	0.00	0.00
21	STATE BANK OF MYSORE	1044.00	20.80	1.97	44.00	0.00	0.00	217.00	10.00	4.61	39.00	0.00	0.00	1344.00	30.60	2.28
22	STATE BANK OF PATIALA	19984.00	2376.00	11.89	2337.00	450.00	19.28	5437.00	3751.00	68.99	5079.00	1366.00	24.83	55615.00	9855.00	17.74
23	STATE BANK OF TRAVANCORE	1002.00	0.00	0.00	74.00	0.00	0.00	389.00	0.00	0.00	82.00	0.00	0.00	1547.00	0.00	0.00
24	UCO BANK	27802.00	392.00	1.41	5220.00	100.00	1.92	14095.00	1910.00	13.55	14845.00	456.00	3.07	156424.00	5274.00	3.47
25	UNITED BANK OF INDIA	15554.00	3003.65	18.95	3180.00	90.88	2.86	7024.00	2542.21	36.19	8234.00	7280.50	116.79	54717.00	26855.16	49.08
26	VJAYA BANK	17878.00	4570.00	25.56	2547.00	144.00	5.65	7662.00	3691.00	48.17	5675.00	624.00	11.00	51659.00	10166.61	19.69
27	BHARATIYA MAHILA BANK	0.00	0.00	0.00	0.00	0.00	0.00	0.00	0.00	0.00	0.00	0.00	0.00	0.00	0.00	0.00
	<b>SUB TOTAL NON-LEAD BANKS</b>	<b>351418.00</b>	<b>67832.74</b>	<b>19.30</b>	<b>49932.00</b>	<b>4755.08</b>	<b>9.52</b>	<b>160445.00</b>	<b>29541.17</b>	<b>18.41</b>	<b>113719.00</b>	<b>38631.80</b>	<b>33.97</b>	<b>1426276.00</b>	<b>249279.81</b>	<b>17.48</b>
28	AXIS BANK	27346.00	18122.54	66.27	3670.00	4.95	0.13	11231.00	57.67	0.51	7719.00	5.67	0.07	92218.00	23194.02	25.15
29	HDFC BANK LTD.	48459.00	6157.00	12.70	7797.00	21.37	0.27	26640.00	1244.89	4.67	18270.00	2527.17	15.53	180172.00	68942.86	38.27
30	ICICI BANK LTD.	43777.00	68135.35	155.64	7836.00	0.00	0.00	27646.00	3786.97	13.70	13228.00	715.28	5.41	137156.00	66197.00	62.85
31	INDUSIND BANK LTD.	6373.00	27022.24	423.85	678.00	0.00	0.00	2380.00	0.00	0.00	1267.00	0.00	0.00	14763.00	39145.19	265.16
32	KOTAK MAHINDRA BANK LTD.	6634.00	7163.38	107.98	1272.00	0.00	0.00	3726.00	14.92	0.40	2382.00	1609.65	88.15	15586.00	10444.33	67.01
33	THE FEDERAL BANK LTD.	3949.00	4100.93	103.85	768.00	3.78	0.49	3356.00	76.56	2.28	738.00	80.35	10.87	9586.00	4722.28	49.29
34	THE JAMMU & KASHMIR BANK LTD.	4233.00	0.00	0.00	608.00	0.00	0.00	1686.00	0.00	0.00	1905.00	0.00	0.00	5560.00	0.00	0.00
35	THE KARNATAKA BANK LTD.	2247.00	1633.00	72.67	191.00	12.00	6.28	505.00	525.00	103.96	339.00	370.00	105.14	3523.00	2675.00	75.93
36	THE NATIONAL BANK LTD.	7872.00	1210.00	15.36	949.00	56.38	5.94	2774.00	374.00	13.48	1695.00	15.00	0.88	22526.00	3659.38	16.25
37	THE SOUTH INDIAN BANK LTD.	2189.00	0.00	0.00	307.00	0.00	0.00	967.00	0.00	0.00	190.00	0.00	0.00	3653.00	0.00	0.00
	<b>SUB TOTAL OF PRIVATE BANKS</b>	<b>152779.00</b>	<b>168653.44</b>	<b>110.39</b>	<b>24076.00</b>	<b>98.48</b>	<b>0.41</b>	<b>80911.00</b>	<b>6080.91</b>	<b>7.51</b>	<b>45714.00</b>	<b>5333.12</b>	<b>11.84</b>	<b>487737.00</b>	<b>238980.00</b>	<b>49.00</b>
	<b>TOTAL OF LEAD + NON LEAD BANKS + PRIVATE BANKS</b>	<b>1725506.00</b>	<b>588872.84</b>	<b>33.95</b>	<b>24021.00</b>	<b>24206.28</b>	<b>9.84</b>	<b>737156.00</b>	<b>118735.20</b>	<b>15.84</b>	<b>623250.00</b>	<b>156810.40</b>	<b>25.00</b>	<b>9536390.00</b>	<b>2131191.23</b>	<b>22.35</b>
38	ALLAHABAD U P GRAMIN BANK	19003.00	5632.77	29.64	4241.00	3.96	0.07	5452.00	42.16	0.77	9195.00	11335.20	123.28	493528.00	81416.56	16.50
39	GRAMIN BANK OF ARYAVART	32132.00	2688.20	8.05	4545.00	36.95	0.81	15085.00	1032.36	6.96	14549.00	101.70	0.70	693563.00	98035.84	14.14
40	BARODA UTTAR PRADESH GRAMIN BANK	27147.00	3291.49	12.12	4604.00	45.91	0.96	8210.00	755.65	9.20	16803.00	750.19	4.46	408650.00	66412.60	16.25
41	KASHI GOMTI SANKUT GRAMIN BANK	14816.00	4068.00	27.45	5485.00	7.00	0.13	10324.00	2381.00	23.06	9610.00	0.00	0.00	189726.00	10074.00	5.31
42	PRATHAMA BANK	18387.00	7584.00	41.25	210.00	44.00	20.95	600.00	1339.00	223.17	12794.00	2308.00	18.04	253721.00	53790.00	21.20
43	PURVANCHAL KSHETRIYA GRAMIN BANK	28131.00	203.42	0.73	5310.00	1029.11	19.38	9402.00	233.15	3.64	36922.00	596.58	1.62	440568.00	28766.02	6.53
44	SARVA U P GRAMIN BANK	10226.00	421.00	4.12	2958.00	35.00	1.18	7847.00	818.00	10.42	5324.00	38.00	0.71	289404.00	32001.00	11.06
	<b>TOTAL OF RRBS</b>	<b>149644.00</b>	<b>24288.88</b>	<b>16.21</b>	<b>27563.00</b>	<b>1260.97</b>	<b>4.36</b>	<b>53920.00</b>	<b>6621.32</b>	<b>12.28</b>	<b>105197.00</b>	<b>15129.67</b>	<b>14.38</b>	<b>2899160.00</b>	<b>378436.02</b>	<b>13.37</b>
45	U P S V BANK LTD.	11686.00	733.30	6.31	754.00	0.00	0.00	1538.00	92.48	6.01	7438.00	0.00	0.00	178130.00	4045.95	2.27
46	U P COOP BANK LTD.	23632.00	0.00	0.00	3280.00	0.00	0.00	8124.00	0.00	0.00	55630.00	0.00	0.00	1096594.00	280728.62	25.60
	<b>TOTAL OF COOP. BANKS</b>	<b>34118.00</b>	<b>733.30</b>	<b>2.15</b>	<b>4034.00</b>	<b>0.00</b>	<b>0.00</b>	<b>9682.00</b>	<b>92.48</b>	<b>0.90</b>	<b>63668.00</b>	<b>0.00</b>	<b>0.00</b>	<b>1274724.00</b>	<b>284774.77</b>	<b>22.34</b>
	<b>GRAND TOTAL</b>	<b>1925386.00</b>	<b>611895.02</b>	<b>31.78</b>	<b>284344.00</b>	<b>25407.25</b>	<b>8.54</b>	<b>812347.00</b>	<b>123449.00</b>	<b>15.20</b>	<b>802488.00</b>	<b>165940.07</b>	<b>20.68</b>	<b>13635688.00</b>	<b>2788412.02</b>	<b>20.45</b>

## ANNUAL CREDIT PLAN 2015-16

## DISTRICT-WISE ACHIEVEMENT UPTO QUARTER ENDED JUNE 2015

## FOR DISTRICT AS A WHOLE (ALL BANKS)

(Amt. in Lacs)

Bank Name	Sr. No.	Name of the Lead District	Total Annual Outlay Under PS ACP 2015 - 15	Total achievement upto quarter ended JUNE 2015	%age achievement against Annual outlay
ALLAHABAD BANK	1	Bahraich	146668.84	19459.64	13.27
	2	Bairampur	79818.43	10897.08	13.65
	3	Banda	137547.51	74557.00	54.20
	4	Chitrakoot	50829.00	8153.83	16.04
	5	Gonda	146119.00	31621.27	21.64
	6	Hamirpur	85320.00	7266.85	8.52
	7	Jalaun	128625.00	35858.00	27.88
	8	Lakhimpur Kheri	309121.44	69724.78	22.56
	9	Mahoba	75100.00	5605.00	7.46
	10	Mirzapur	97115.00	20027.69	20.62
	11	Shrawasti	54962.00	3523.91	6.41
	12	Sitapur	207366.00	20133.90	9.71
	13	Sonebhadra	63240.00	9205.77	14.56
BANK OF BARODA	1	Allahabad	190717.50	40107.89	21.03
	2	Ambedkarnagar	92578.00	22985.00	24.83
	3	Bareilly	355294.00	92514.00	26.04
	4	Amethi	71282.00	13195.00	18.51
	5	Faizabad	111293.32	20518.16	18.44
	6	Fatehpur	137292.00	19793.00	14.42
	7	Kanpur Nagar	92007.74	14257.00	15.50
	8	Kanpur Dehat	80057.50	13144.82	16.42
	9	Kaushambi	32165.00	6716.00	20.88
	10	Pilibhit	2366.72	658.11	27.81
	11	Pratapgarh	105846.00	26441.00	24.98
	12	Raebareli	115426.33	20299.00	17.59
	13	Rampur	240027.21	82591.60	34.41
	14	Shahjahanpur	288641.50	64837.00	22.46
	15	Sultanpur	77717.50	12027.00	15.48
BANK OF INDIA	1	Barabanki	225816.76	24687.00	10.93
	2	Farrukhabad	132412.00	9655.00	7.29
	3	Hardoi	293144.00	43007.00	14.67
	4	Kannauj	118357.00	19728.00	16.67
	5	Lucknow	356351.00	90531.00	25.41
	6	Mainpuri	143406.00	19738.00	13.76
	7	Unnao	112090.63	13426.00	11.98
CANARA BANK	1	Agra	828000.00	112388.00	13.57
	2	Aligarh	475067.22	72971.00	15.36
	3	Etah	229434.00	13732.00	5.99
	4	Kasganj	74900.00	13062.00	17.44
	5	Hathras	218500.00	22699.00	10.39
CENTRAL BANK OF INDIA	1	Auraiya	34694.00	9105.80	26.25
	2	Balia	113869.00	29638.37	26.03
	3	Deoria	141321.15	27935.00	19.77
	4	Etawah	66522.04	11019.00	16.56
	5	Kushi Nagar	160463.80	28390.34	17.69
PUNJAB NATIONAL BANK	1	Badaun	135220.00	26357.68	19.49
	2	Bijnor	415111.00	128326.00	30.91
	3	Bulandshahar	299262.73	103598.97	34.62
	4	Jhansi	126130.00	30914.17	24.51
	5	Lalitpur	79418.00	13260.00	16.70
	6	Muzaffarnagar	393700.00	139919.00	35.54
	7	Saharanpur	515516.00	104966.00	20.36
	8	Shamli	144165.00	48370.00	33.55
STATE BANK OF INDIA	1	Basti	110627.43	20114.37	18.18
	2	Firozabad	245130.46	19366.60	7.90
	3	Gorakhpur	226587.26	42120.11	18.59
	4	Maharajganj	110520.87	20887.92	18.90
	5	Siddharthnagar	143404.02	33681.00	23.49
	6	Si Kabil Nagar	66471.11	9785.24	14.72
SYNDICATE BANK	1	Baghpat	191639.48	156219.00	81.52
	2	GB Nagar	350569.00	103813.57	29.61
	3	Ghaziabad	271303.00	50114.26	18.47
	4	Amroha	129977.64	15622.00	12.02
	5	Mathura	286816.00	61859.00	21.57
	6	Meerut	491694.88	109595.00	22.29
	7	Moradabad	239009.45	49460.00	20.69
	8	Sambhal	155850.00	29561.00	18.97
	9	Hapur	187578.98	38058.76	20.29
UNION BANK OF INDIA	1	Azamgarh	159328.00	28299.00	17.76
	2	Chandoli	68449.00	13437.00	19.63
	3	Ghazipur	108488.00	24461.00	22.55
	4	Jaunpur	99295.00	22565.00	22.73
	5	Mau	84552.00	15601.00	18.45
	6	Bhadohi	86928.00	19354.00	22.26
	7	Varanasi	177880.30	34011.00	19.12

**ऋण जमा अनुपात**

जून 2014 एवं जून 2015 तक की एजेन्सीवार ऋण जमा अनुपात एवं ऋण निवेश : जमा अनुपात की प्रगति निम्नानुसार है :-

(सभी आंकड़े प्रतिशत में)

विवरण	संस्था	त्रैमास		बढ़ोत्तरी/ घटोत्तरी (जून 2014 से जून 2015)	त्रैमास मार्च 2015	बढ़ोत्तरी/घटोत्तरी (मार्च 2015 से जून 2015)
		जून 2014	जून 2015			
ऋण जमा अनुपात	वाणिज्यिक बैंक	52.64	52.95	0.31	54.78	(-) 1.83
	क्षेत्रीय ग्रा. बैंक	59.96	61.86	1.90	58.52	3.34
	वाणि. बैंक + क्षे.ग्रा.बैं	53.23	53.66	0.43	55.09	(-) 1.43
	कोऑपरेटिव बैंक	59.65	72.62	12.97	100.22	(-) 27.60
	वाणि. बैंक + क्षे.ग्रा.बैं. +सहकारी बैंक	53.40	54.16	0.76	55.94	(-) 1.78
ऋण + निवेश जमा अनुपात	वाणिज्यिक बैंक	58.93	58.08	(-) 0.85	60.03	(-) 1.95
	क्षेत्रीय ग्रा. बैंक	112.38	112.18	(-) 0.20	109.69	2.49
	वाणि. बैंक + क्षे.ग्रा.बैं	63.24	62.41	(-) 0.83	64.16	(-) 1.75
	कोऑपरेटिव बैंक	105.50	113.60	8.10	166.93	(-) 53.33
	वाणि. बैंक + क्षे.ग्रा.बैं. + सहकारी बैंक	64.40	63.77	(-) 0.63	66.08	(-) 2.31

- ✳ बैंकवार ऋण जमा अनुपात एवं ऋण निवेश : जमा अनुपात की जून 2015 तक की विस्तृत स्थिति संलग्नक- 1 के माध्यम से प्रस्तुत है।
- ✳ आंकड़ों के विश्लेषण से ज्ञात होता है कि वाणिज्यिक + क्षेत्रीय ग्रामीण बैंकों का जून 2015 तक का ऋण जमा अनुपात विगत वर्ष की आलोच्य अवधि के सापेक्ष क्रमशः 0.43% बढ़ा है व ऋण निवेश : जमा अनुपात 0.83% घटा है।
- ✳ बैंको से उपलब्ध डाटा के विश्लेषण से ज्ञात होता है कि मार्च 2015 के सापेक्ष जून 2015 में वाणिज्यिक + क्षेत्रीय ग्रामीण बैंकों के ऋण जमा अनुपात में 1.43% की नकारात्मक वृद्धि दर्ज की गयी है।
- ✳ बैंकवार/सेक्टरवार अग्रिमों की स्थिति संलग्नक- 2 के माध्यम से प्रस्तुत की गयी है। स्थिति के अवलोकन से ज्ञात होता है कि वाणिज्यिक बैंक व क्षेत्रीय ग्रामीण बैंकों का कृषि, प्राथमिकता प्राप्त क्षेत्र एवं कमजोर वर्गों हेतु ऋण क्रमशः ₹ 100234.93 (28.12%), ₹ 200964.23 (56.38%) एवं ₹ 62618.85 (17.57%) है जो भारतीय रिजर्व बैंक के मानकों के सापेक्ष काफी अच्छा है तथा बैंकों द्वारा किये जा रहे सघन प्रयासों का द्योतक है।
- ✳ अग्रणी बैंकवार/जनपदवार कुल जमा, अग्रिमों व ऋण जमा अनुपात की स्थिति संलग्नक- 3 के द्वारा प्रस्तुत की गयी है।

- \* ऐसे -16- जनपद जहाँ ऋण जमा अनुपात 40.00% से कम रहा है की स्थिति निम्न तालिका में दर्शायी गयी है :-

क्र.सं.	अग्रणी बैंक	जनपद	ऋण जमा अनुपात	क्र.सं.	अग्रणी बैंक	जनपद	ऋण जमा अनुपात
1	बैंक ऑफ बड़ौदा	इलाहाबाद	32.92	8	यूनियन बैंक ऑफ इण्डिया	चन्दौली	36.85
2		कौशाम्बी	35.11	9		आजमगढ़	22.89
3		प्रतापगढ़	32.07	10		जौनपुर	27.04
4	भारतीय स्टेट बैंक	बस्ती	35.03	11		मऊ	25.08
5		सिद्धार्थ नगर	35.07	12		गाजीपुर	29.09
6		संत कबीर नगर	32.22	13		वाराणसी	38.56
7	बैंक ऑफ इण्डिया	उन्नाव	35.62	14	सेंट्रल बैंक ऑफ इण्डिया	बलिया	27.43
15				औरैया		34.34	
16				देवरिया		33.71	

- \* उल्लेखनीय है कि ऋण जमा अनुपात पर गठित विशेषज्ञ समिति की सिफारिशों के क्रियान्वयन के क्रम में ऐसे सभी जिले जिनमें ऋण जमा अनुपात 40% से कम है, में डी.सी.सी. की विशेष उप-समिति का गठन किया जा चुका है तथा प्राप्त सूचना के अनुसार नियमित बैठकों में ऋण जमा अनुपात पर भी चर्चा की जा रही है। परन्तु इन बैठकों का कार्यवृत्त व अर्जित प्रगति की सूचना अप्राप्त रहने के कारण समीक्षा सम्भव नहीं हो पा रही है। सभी सम्बन्धित जनपदों के अग्रणी बैंक व संस्थागत वित्त निदेशालय से इस सम्बन्ध में अग्रिम कार्यवाही अपेक्षित है।
- \* प्रदेश में यूनियन बैंक ऑफ इण्डिया के संयोजन में एक उप समिति का गठन किया गया है जिसकी बैठकें नियमित रूप से सम्पन्न हो रही हैं तथा जनपदवार समीक्षा की जा रही है। इस उप समिति की बैठक विगत 12.06.2015 को सम्पन्न हुई है। जिसमें विषयक चर्चा की गयी तथा सघन समीक्षा के कारण ही कतिपय जनपदों में ऋण जमा अनुपात में वृद्धि परिलक्षित होने लगी है। इस उपसमिति की जून 2015 तिमाही की बैठक सितम्बर के द्वितीय सप्ताह में होना प्रस्तावित है।

## POSITION OF C:D RATIO OF BANK IN UP AS ON JUNE 2015

(Amt. In Crores)

SL. NO.	Name of Bank	No. of Branches	Deposit	Advances	C:D Ratio	Investment in U.P.	Adv. + Inv	C: I D Ratio
1	ALLAHABAD BANK	940	47151.70	25507.17	54.10	2859.42	28366.59	60.16
2	BANK OF BARODA	1122	49889.85	25603.41	51.32	680.16	26283.57	52.68
3	BANK OF INDIA	489	25128.48	13118.14	52.20	0.00	13118.14	52.20
4	CANARA BANK	522	20878.51	13367.97	64.03	3028.45	16396.42	78.53
5	CENTRAL BANK OF INDIA	604	23921.22	11138.74	46.56	2150.00	13288.74	55.55
6	PUNJAB NATIONAL BANK	1253	82129.94	49526.04	60.30	3658.57	53184.61	64.76
7	STATE BANK OF INDIA	2084	134876.84	56988.03	42.25	14492.18	71480.21	53.00
8	SYNDICATE BANK	532	15156.76	8293.13	54.72	0.00	8293.13	54.72
9	UNION BANK OF INDIA	913	45886.59	20396.95	44.45	4376.56	24773.51	53.99
	<b>SUB TOTAL OF LEAD BANKS</b>	<b>8459</b>	<b>445019.89</b>	<b>223939.59</b>	<b>50.32</b>	<b>31245.34</b>	<b>255184.93</b>	<b>57.34</b>
10	ANDHRA BANK	92	4674.28	2356.78	50.42	0.00	2356.78	50.42
11	BANK OF MAHARASHTRA	82	3370.15	2035.39	60.39	0.00	2035.39	60.39
12	CORPORATION BANK	180	6028.99	4986.61	82.71	0.00	4986.61	82.71
13	DENA BANK	79	3153.62	2059.35	65.30	0.00	2059.35	65.30
14	IDBI LTD.	111	10030.61	2769.65	27.61	0.00	2769.65	27.61
15	INDIAN BANK	131	4615.68	1772.42	38.40	0.00	1772.42	38.40
16	INDIAN OVERSEAS BANK	234	17321.62	4663.40	26.92	0.00	4663.40	26.92
17	ORIENTAL BANK OF COMMERCE	386	22706.27	14462.16	63.69	0.00	14462.16	63.69
18	PUNJAB & SIND BANK	219	6700.56	4287.65	63.99	54.62	4342.27	64.80
19	STATE BANK OF B & J	30	2013.15	661.37	32.85	0.00	661.37	32.85
20	STATE BANK OF HYDERABAD	12	1117.81	301.27	26.95	0.00	301.27	26.95
21	STATE BANK OF MYSORE	2	231.61	33.88	14.63	0.00	33.88	14.63
22	STATE BANK OF PATIALA	80	3949.68	1481.80	37.52	0.00	1481.80	37.52
23	STATE BANK OF TRAVANCORE	7	530.58	161.94	30.52	0.00	161.94	30.52
24	UCO BANK	289	6082.79	3453.99	56.78	0.00	3453.99	56.78
25	UNITED BANK OF INDIA	103	3001.46	1161.27	38.69	0.00	1161.27	38.69
26	VIJAYA BANK	117	7511.20	2507.43	33.38	0.00	2507.43	33.38
27	BHARATIYA MAHILA BANK	7	20.09	4.74	23.59	0.00	4.74	23.59
	<b>SUB TOTAL OF NON-LEAD BANKS</b>	<b>2161</b>	<b>103060.16</b>	<b>49161.11</b>	<b>47.70</b>	<b>54.62</b>	<b>49215.73</b>	<b>47.75</b>
28	AXIS BANK	167	11469.30	8916.68	77.74	81.58	8998.26	78.46
29	HDFC BANK LTD.	342	20956.84	13617.56	64.98	0.00	13617.56	64.98
30	ICICI BANK LTD.	223	19084.22	21344.96	111.85	0.00	21344.96	111.85
31	INDUSIND BANK LTD.	72	2216.73	2326.07	104.93	0.00	2326.07	104.93
32	KOTAK MAHINDRA BANK LTD.	51	4737.91	1693.16	35.74	0.00	1693.16	35.74
33	THE FEDERAL BANK LTD.	23	972.95	530.86	54.56	0.00	530.86	54.56
34	THE JAMMU & KASHMIR BANK LTD.	14	902.05	728.51	80.76	0.00	728.51	80.76
35	THE KARNATKA BANK LTD.	9	628.19	428.71	68.24	0.00	428.71	68.24
36	THE NAINITAL BANK LTD.	30	1584.91	608.62	38.40	0.00	608.62	38.40
37	THE SOUTH INDIAN BANK LTD.	9	483.00	278.44	57.65	0.00	278.44	57.65
	<b>SUB TOTAL OF PRIVATE BANKS</b>	<b>940</b>	<b>63036.10</b>	<b>50473.58</b>	<b>80.07</b>	<b>81.58</b>	<b>50555.16</b>	<b>80.20</b>
	<b>ALL SCHEDULED COMM. BANKS (LEAD+NON-LEAD+PRIVATE)</b>	<b>11560</b>	<b>611116.15</b>	<b>323574.27</b>	<b>52.95</b>	<b>31381.54</b>	<b>354955.81</b>	<b>58.08</b>
38	ALLAHABAD U P GRAMIN BANK	650	6091.67	5879.32	96.51	1583.72	7463.04	122.51
39	GRAMIN BANK OF ARYAVART	651	10389.13	7867.55	75.73	2342.70	10210.25	98.28
40	BARODA UTTAR PRADESH GRAMIN BANK	931	11690.60	5579.12	47.72	8426.84	14005.96	119.81
41	KASHI GOMTI SAMYUT GRAMIN BANK	415	7445.07	2169.61	29.14	5613.13	7782.74	104.54
42	PRATHAMA BANK	304	5548.85	4206.58	75.81	1178.45	5385.03	97.05
43	PURVANCHAL KSHETRIYA GRAMIN BANK	571	7630.51	3700.88	48.50	5151.57	8852.45	116.01
44	SARVA U P GRAMIN BANK	469	4302.41	3441.63	79.99	2426.91	5868.54	136.40
	<b>TOTAL of RRBs</b>	<b>3991</b>	<b>53098.23</b>	<b>32844.69</b>	<b>61.86</b>	<b>26723.31</b>	<b>59568.00</b>	<b>112.18</b>
	<b>TOTAL OF SCHEDULED COMM.BANKS &amp; RRBs</b>	<b>15551</b>	<b>664214.39</b>	<b>356418.96</b>	<b>53.66</b>	<b>58104.85</b>	<b>414523.81</b>	<b>62.41</b>
45	U P S G V BANK LTD	323	5248.45	2972.72	56.64	0.00	2972.72	56.64
46	U P COOP BANK LTD	1337	12905.63	10211.02	79.12	7439.80	17650.82	136.77
	<b>TOTAL OF COOP. BANKS</b>	<b>1660</b>	<b>18154.08</b>	<b>13183.74</b>	<b>72.62</b>	<b>7439.80</b>	<b>20623.54</b>	<b>113.60</b>
	<b>GRAND TOTAL OF ALL BANKS</b>	<b>17211</b>	<b>682368.46</b>	<b>369602.70</b>	<b>54.16</b>	<b>65544.65</b>	<b>435147.36</b>	<b>63.77</b>



## POSITION OF SECTORWISE PRIORITY SECTOR ADVANCES OF BANKS IN UP AS ON JUNE 2015

Sl. NO.	Name of Bank	Agriculture		Total	Of which Crop Loans	Small Enterprises	Education	Housing	Others	Total PSA	Adv to W/S
		(Amt. in Crores)									
		Direct	Indirect								
1	ALLAHABAD BANK	11565.42	1750.30	13315.72	5298.43	5257.00	355.49	1149.32	42.95	20120.45	7449.40
2	BANK OF BARODA	5767.87	1164.54	6932.41	2737.81	8312.95	309.59	1183.26	70.26	16808.51	5897.21
3	BANK OF INDIA	3231.83	1115.49	4347.32	3037.34	3209.05	98.75	558.08	156.89	8370.09	2528.37
4	CANARA BANK	2369.34	551.98	2921.33	2020.50	3184.92	122.56	416.00	90.89	6937.70	1549.99
5	CENTRAL BANK OF INDIA	2377.01	186.45	2563.46	2047.21	2118.94	178.74	515.37	39.11	5415.62	1737.50
6	PUNJAB NATIONAL BANK	11368.12	555.30	11923.42	8022.31	8920.24	634.57	1795.86	827.82	24101.61	6179.10
7	STATE BANK OF INDIA	10788.74	1337.71	12126.45	1425.02	3264.61	1675.15	7342.61	7745.15	32154.97	4680.26
8	SYNDICATE BANK	2788.03	672.14	3460.17	1980.29	1890.39	135.96	610.84	56.69	6154.04	1352.07
9	UNION BANK OF INDIA	4583.25	1433.46	6016.71	3274.37	4156.45	219.20	1302.59	36.92	11731.87	4057.16
	<b>SUB TOTAL LEAD BANKS</b>	<b>64840.61</b>	<b>8769.38</b>	<b>63609.99</b>	<b>29843.28</b>	<b>40514.58</b>	<b>3729.98</b>	<b>14873.93</b>	<b>9066.38</b>	<b>131794.86</b>	<b>35431.06</b>
10	ANDHRA BANK	44.12	16.98	61.10	32.25	245.62	11.22	124.69	0.00	442.63	17.10
11	BANK OF MAHARASHTRA	868.21	14.16	882.37	76.06	596.62	8.83	241.28	0.00	1729.10	122.46
12	CORPORATION BANK	456.62	124.55	581.17	319.63	1401.05	27.37	162.84	448.64	2621.07	535.54
13	DENA BANK	85.52	59.01	144.53	55.56	267.84	12.54	113.29	0.52	538.72	78.53
14	IDBI LTD.	274.65	6.02	280.68	244.16	453.10	13.82	332.77	0.36	1080.72	266.33
15	INDIAN BANK	303.95	14.68	318.64	271.40	198.10	9.55	138.34	61.01	725.64	142.91
16	INDIAN OVERSEAS BANK	637.44	165.06	802.50	205.87	1031.97	107.53	208.65	231.16	2381.82	125.17
17	ORIENTAL BANK OF COMMERCE	3396.34	237.80	3634.14	0.00	3070.88	232.86	863.56	15.13	7816.57	3407.61
18	PUNJAB & SIND BANK	986.09	30.49	1016.54	658.31	706.59	35.23	418.16	23.07	2199.59	721.62
19	STATE BANK OF B & J	0.28	30.89	31.17	0.00	231.85	8.74	140.17	0.00	411.73	0.23
20	STATE BANK OF HYDERABAD	0.12	0.03	0.15	0.12	90.55	3.09	70.29	0.00	164.08	2.92
21	STATE BANK OF MYSORE	0.00	0.00	0.00	0.00	9.02	0.43	4.60	0.00	14.88	0.00
22	STATE BANK OF PATIALA	156.07	34.11	190.18	74.00	415.98	32.19	241.01	5.55	884.91	101.28
23	STATE BANK OF TRAVANCORE	0.00	0.00	0.00	0.00	10.13	1.25	105.00	0.00	116.38	6.70
24	UCO BANK	1089.12	62.50	1151.62	1020.26	673.95	63.04	283.79	2.14	2174.54	292.45
25	UNITED BANK OF INDIA	41.29	263.64	304.93	45.11	400.54	12.10	202.06	87.80	1007.43	83.00
26	VIJAYA BANK	87.96	30.39	118.35	23.78	674.95	31.74	181.02	18.33	1024.38	73.21
27	BHARATIYA MAHILA BANK	0.00	0.00	0.00	0.00	3.77	0.55	0.42	0.00	4.74	0.00
	<b>SUB TOTAL NON-LEAD BANKS</b>	<b>8427.74</b>	<b>1090.32</b>	<b>9518.07</b>	<b>3026.56</b>	<b>10482.30</b>	<b>612.07</b>	<b>3401.93</b>	<b>893.71</b>	<b>25338.08</b>	<b>5977.06</b>
28	AXIS BANK	497.33	28.42	525.75	332.15	1142.09	0.20	855.17	49.10	2572.30	30.10
29	HDFC BANK LTD.	1415.18	0.00	1415.18	481.60	2555.67	2.26	2041.52	329.28	6343.91	679.74
30	CICI BANK LTD.	521.39	25.45	546.84	132.21	1584.73	0.15	1076.10	16.91	3224.74	202.43
31	INDUSIND BANK LTD.	436.17	0.00	436.17	0.00	1148.58	0.00	0.43	0.00	1583.18	108.27
32	KOTAK MAHINDRA BANK LTD.	205.98	3.98	209.96	2.56	479.79	0.00	5.40	65.75	760.91	101.05
33	THE FEDERAL BANK LTD.	10.68	5.96	16.64	0.00	53.86	0.81	29.80	0.00	100.90	4.85
34	THE JAMMU & KASHMIR BANK LTD.	23.97	34.50	58.47	0.00	263.08	2.69	47.64	75.89	447.77	7.20
35	THE KARNATAKA BANK LTD.	14.25	1.15	15.40	6.12	106.40	0.45	37.60	0.00	159.85	10.38
36	THE NAINITAL BANK LTD.	77.17	4.99	82.16	70.22	139.16	6.95	61.12	37.94	327.33	99.46
37	THE SOUTH INDIAN BANK LTD.	0.36	2.97	3.33	0.21	11.35	1.81	10.61	7.32	34.43	0.00
	<b>SUB TOTAL OF PRIVATE BANKS</b>	<b>3202.48</b>	<b>107.43</b>	<b>3309.91</b>	<b>1025.07</b>	<b>7484.71</b>	<b>15.33</b>	<b>4165.18</b>	<b>582.20</b>	<b>15557.33</b>	<b>1243.53</b>
	<b>TOTAL OF LEAD - NON LEAD BANKS+PRIVATE BANKS</b>	<b>66470.83</b>	<b>9967.13</b>	<b>76437.97</b>	<b>33894.91</b>	<b>56481.59</b>	<b>4387.38</b>	<b>22871.05</b>	<b>10542.29</b>	<b>172690.27</b>	<b>42651.64</b>
38	ALLAHABAD U P GRAMIN BANK	3607.68	0.00	3607.68	2690.68	430.01	33.64	34.89	43.12	4151.38	2910.26
39	GRAMIN BANK OF ARYAVART	6231.66	115.93	6347.59	0.00	446.21	30.61	143.92	48.49	7016.82	5500.29
40	BARODA UTTAR PRADESH GRAMIN BANK	3902.07	7.68	3909.75	3344.93	566.45	55.35	195.16	120.30	4847.02	3152.57
41	KASHI GOMTI SAMYUT GRAMIN BANK	855.47	284.54	1140.01	855.47	276.52	43.43	257.11	0.00	1717.07	1300.27
42	PRATHAMA BANK	3276.05	64.11	3340.16	2565.93	475.59	17.37	114.69	0.00	3947.81	2239.16
43	PURVANCHAL KSHETRIYA GRAMIN BANK	2532.84	0.00	2532.84	1956.24	576.60	20.85	73.87	130.70	3334.86	2417.77
44	SARVA U P GRAMIN BANK	2904.49	14.44	2918.93	2631.98	143.63	21.94	162.39	12.13	3259.04	2446.89
	<b>TOTAL OF RRBs</b>	<b>23310.27</b>	<b>486.70</b>	<b>23796.97</b>	<b>14045.25</b>	<b>2915.02</b>	<b>223.20</b>	<b>962.02</b>	<b>356.76</b>	<b>28273.97</b>	<b>19967.21</b>
	<b>TOTAL OF SCHEDULED COMM. BANKS &amp; RRBs</b>	<b>89781.10</b>	<b>10453.83</b>	<b>100234.93</b>	<b>47940.15</b>	<b>61396.61</b>	<b>4580.58</b>	<b>23853.07</b>	<b>10899.05</b>	<b>200964.23</b>	<b>62618.85</b>
45	U P S G V BANK LTD.	0.00	0.00	0.00	0.00	0.00	0.00	0.00	0.00	0.00	0.00
46	U P COOP BANK LTD.	2807.29	0.00	2807.29	2807.29	0.00	0.00	0.00	0.00	2807.29	2016.64
	<b>TOTAL OF COOP. BANKS</b>	<b>2807.29</b>	<b>0.00</b>	<b>2807.29</b>	<b>2807.29</b>	<b>0.00</b>	<b>0.00</b>	<b>0.00</b>	<b>0.00</b>	<b>2807.29</b>	<b>2016.64</b>
	<b>GRAND TOTAL</b>	<b>92588.39</b>	<b>10453.83</b>	<b>103042.22</b>	<b>50747.44</b>	<b>61396.61</b>	<b>4580.58</b>	<b>23853.07</b>	<b>10899.05</b>	<b>203771.52</b>	<b>64635.49</b>

## POSITION OF LEAD DISTRICT WISE C:D RATIO OF COMM. BANKS IN UP JUNE2015

(Amt in Crores)

NAME OF THE BANK	Name of the Lead District	Deposits excluding Inter Bank	Advances	C:D Ratio
ALLAHABAD BANK	Bahraich	3551.28	2447.47	68.92
	Balrampur	2543.36	1041.72	40.96
	Banda	4048.73	2556.61	63.15
	Chitrakoot	1339.52	855.73	63.88
	Gonda	4826.71	2250.40	46.62
	Hamirpur	1771.59	1192.40	67.31
	Jalaun	3328.48	2283.18	68.60
	Lakhimpur Kheri	4468.76	3749.56	83.91
	Mahoba	1554.09	1116.18	71.82
	Mirzapur	4850.02	1982.31	40.87
	Shrawasti	985.59	584.05	59.26
	Sitapur	4899.19	2705.46	55.22
	Sonebhadra	4897.47	2312.37	47.22
BANK OF BARODA	Alahabad	26814.86	8827.85	32.92
	Ambedkarnagar	3153.28	1296.40	41.11
	Bareilly	11699.04	6642.93	56.78
	Amethi	3150.12	1464.10	46.48
	Faizabad	4836.93	2473.33	51.13
	Fatehpur	3864.91	1629.40	42.16
	Kanpur Nagar	2767.47	1426.50	51.55
	Kanpur Dehat	2337.70	1116.77	47.77
	Kaushambi	1916.72	672.88	35.11
	Pilibhit	2530.21	2315.51	91.51
	Pratapgarh	4243.09	1360.84	32.07
	Raebareli	5261.73	2186.85	41.56
	Rampur	3248.31	2487.41	76.58
	Shahjahanpur	5085.05	3339.93	65.68
	Sultanpur	4559.07	1944.22	42.65
BANK OF INDIA	Barabanki	4483.40	3100.79	69.16
	Farrukhabad	3201.04	1418.32	44.31
	Hardoi	4324.37	2576.11	59.57
	Kannauj	2144.51	1462.39	68.19
	Lucknow	93328.56	60036.13	64.33
	Mainpuri	2963.17	1534.72	51.79
	Unnao	5695.91	2028.85	35.62
CANARA BANK	Agra	27538.31	16906.51	61.39
	Aligarh	13956.69	6800.58	48.73
	Etah	3580.13	1804.97	50.42
	Kasganj	2033.97	939.01	46.17
CENTRAL BANK OF INDIA	Hathras	3318.87	2292.49	69.07
	Auraiya	1875.47	644.11	34.34
	Ballia	7153.86	1962.35	27.43
	Deoria	6527.91	2200.84	33.71
	Etawah	2921.64	1213.98	41.55
PUNJAB NATIONAL BANK	Kushi Nagar	4561.97	1870.21	41.00
	Badaun	3273.32	2162.84	66.07
	Bijnor	6741.26	5069.26	75.20
	Bulandshahar	7556.78	4662.84	61.70
	Jhansi	8119.61	3460.51	42.62
	Lalitpur	1737.43	1358.74	78.20
	Muzaffarnagar	7090.91	6998.85	98.70
STATE BANK OF INDIA	Saharanpur	7483.66	5269.42	70.41
	Shamli	2088.18	1607.69	76.99
	Basti	4582.34	1605.13	35.03
	Firozabad	4425.12	2853.86	64.49
	Gorakhpur	20969.45	8425.93	40.18
SYNDICATE BANK	Maharajganj	3157.53	1411.71	44.71
	Siddharthnagar	2605.92	913.89	35.07
	St. Kabir Nagar	2347.40	756.31	32.22
	Baghpat	2828.66	1489.92	52.67
	GB Nagar	44377.27	38357.15	86.43
	Ghaziabad	72571.61	43739.75	60.27
	Amroha	2971.86	1944.52	65.43
	Mathura	8448.17	5066.53	59.97
	Meerut	41281.88	22724.23	55.05
UNION BANK OF INDIA	Moradabad	9316.33	6286.36	67.48
	Sambhal	2110.93	1989.03	94.23
	Hapur	3006.32	2414.24	80.31
	Azamgarh	9713.78	2223.71	22.89
	Chandoli	3659.31	1348.49	36.85
	Ghazipur	7639.79	2222.32	29.09
UNION BANK OF INDIA	Jaunpur	9902.06	2677.23	27.04
	Mau	4415.64	1107.27	25.08
	Bhadohi	3187.56	1346.24	42.23
	Varanasi	24469.95	9435.00	38.56

भारत के पूर्वी प्रदेशों में भारत सरकार द्वारा चलाई जा रही हरित क्रांति योजना के अंतर्गत कृषि ऋण प्रवाह की समीक्षा

भारत सरकार द्वारा संचालित इस योजना के क्रियांवयन से सम्बन्धित प्रदेश में निम्नानुसार कार्यवाही की जा रही है:-

1. यूनियन बैंक ऑफ इण्डिया के समंवय में एक उपसमिति का गठन किया गया है जिसकी -4- बैठकें दिनांक 30.05.2014, 29.08.2014, 28.11.2014 एवं 12.06.2015 को सम्पन्न हो चुकी हैं। अगली बैठक सितम्बर के द्वितीय सप्ताह में होना प्रस्तावित है।
2. चालू वित्तीय वर्ष में चयनित जनपदों हेतु नाबाई द्वारा तैयार विशेष सब-प्लान राज्य स्तरीय बैंकर्स समिति द्वारा सभी अग्रणी बैंकों को आवश्यक कार्यवाही हेतु प्रेषित किया जा चुका है। सम्बन्धित विभागों द्वारा आवश्यक कार्यवाही अपेक्षित है।

योजनांतर्गत गठित उप समिति के संयोजक - यूनियन बैंक ऑफ इण्डिया द्वारा प्रस्तुतिकरण प्रस्तावित है।

किसान क्रेडिट कार्ड/फसली ऋण, व्यक्तिगत दुर्घटना बीमा योजना  
तथा राष्ट्रीय कृषि बीमा योजना

**(क) किसान क्रेडिट कार्ड/फसली ऋण**

- ❖ प्रदेश में सभी बैंकों द्वारा किसान क्रेडिट कार्ड योजनान्तर्गत आवश्यक कार्यवाही सम्पादित की जा रही है। योजनान्तर्गत जून 2015 तक की प्रगति संलग्नक -1 के माध्यम से प्रस्तुत है। प्रस्तुत आंकड़ों के अवलोकन से यह ज्ञात होता है कि वित्तीय वर्ष 2015-16 में कुल -965190- किसान क्रेडिट कार्ड जारी किये गये हैं जिनमें से नये जारी कार्ड -316260- हैं तथा कार्ड नवीनीकरण की प्रक्रिया -648930- मामलों में की गयी है। बैंकों से प्राप्त आंकड़ों की स्थिति के अनुसार प्रगति निम्नवत है:-

(राशि लाख ₹ में)

बैंक	किसान क्रेडिट कार्ड					
	नवीनीकरण		नवीन स्वीकृत		कुल	
	संख्या	राशि	संख्या	राशि	संख्या	राशि
वाणिज्यिक एवं क्षे.ग्रा. बैंक	612988	643320.58	308935	342973.42	921923	986294.00
कोआपरेटिव बैंक	35942	31843.17	7325	2250.94	43267	34094.11
कुल योग	648930	675163.75	316260	345224.36	965190	1020388.11

- ❖ प्रदेश में सभी पात्र परंतु अभी तक वंचित किसानों को क्रेडिट कार्ड जारी करने तथा किसानों की आय दुगुना करने के उद्देश्य से राज्य सरकार एवं बैंकों के संयुक्त प्रयासों द्वारा एक अभियान चलाया गया है। जिसके अंतर्गत समस्त पात्र किसानों को क्रेडिट कार्ड जारी किया जाना सुनिश्चित किया जा रहा है तथा साथ ही साथ निष्क्रिय किसान क्रेडिट कार्ड धारकों के खातों का नवीनीकरण भी किया जा रहा है ताकि बैंक स्तर पर कृषि ऋण में क्रमवार वृद्धि सुनिश्चित हो सके।
- ❖ इस क्रम में सचिव, वित्त मंत्रालय, भारत सरकार ने सभी बैंकों के अध्यक्ष व प्रबन्ध निदेशकों को जारी नवीन निर्देशों के अनुरूप कार्यवाही करने हेतु निर्देशित किया है जिसके अनुसार बैंकों द्वारा दीर्घ अवधि (5 वर्ष) हेतु Line of Credit के आधार पर ऋण सीमा तय करने तथा प्रत्येक वर्ष हेतु डी पी के आधार पर ऋण धनराशि वितरित करने तथा रूपे कार्ड जारी करने हेतु निर्देशित किया गया है। विभिन्न बैंकों द्वारा इस प्रकार की कार्यवाही पहले से की जा रही है।

**(ख) व्यक्तिगत दुर्घटना बीमा योजना (PAIS):**

योजनान्तर्गत बैंकवार स्थिति संलग्नक - 2 के माध्यम से प्रस्तुत की गयी है। साथ ही साथ समस्त किसान क्रेडिट कार्ड धारकों को फसल बीमा योजना के अंतर्गत शामिल करना भी अनिवार्य है। चूंकि

यह योजना ऋणी कृषकों के लिए अनिवार्य है अतः बैंकों द्वारा प्रत्येक किसान को इस योजना के अंतर्गत आच्छादित किया जाना आवश्यक है।

### (ग) राष्ट्रीय कृषि बीमा योजना (RKBY):

चूंकि यह योजना ऋणी कृषकों के लिये अनिवार्य है अतः बैंकों द्वारा प्रत्येक किसान को इस योजना के अंतर्गत आच्छादित किया जाना आवश्यक है। रबी 2014-15 में फसल बीमा योजनाओं की समेकित प्रगति कृषि निदेशालय, उ.प्र. से प्राप्त की गयी है तथा एग्रीकल्चर इंशोरेंस कम्पनी ऑफ इण्डिया लि. एवं निजी बीमा कम्पनियों द्वारा फसल बीमा योजनाओं की प्रगति संलग्नक -3 के माध्यम से प्रस्तुत की गयी हैं।

जैसा कि विदित है कि रबी 2014-15 मौसम में बेमौसम वर्षा/ ओलावृष्टि के कारण रबी फसल को व्यापक रूप से नुकसान हुआ है। अतः किसानों की बीमित फसलों के बीमा क्लेमस निस्तारण हेतु सम्बन्धित बीमा कम्पनियों द्वारा त्वरित कार्यवाही किये जाने की आवश्यकता है। साथ ही साथ इन क्लेमस को बैंक शाखाओं द्वारा बीमा कम्पनियों से प्राप्त होते ही तुरंत सम्बन्धित कृषकों के बैंक खातों में समायोजित किया जाना भी सुनिश्चित किया जाना चाहिये।

यहाँ उल्लेख करना समीचीन होगा कि प्रदेश में रबी 2014-15 मौसम में बेमौसम वर्षा/ ओलावृष्टि के कारण फसलों को हुई क्षति के कारण प्रभावित किसानों की फसलों के बीमा एवं भविष्य में बीमा क्लेम निस्तारण के सम्बन्ध में प्रदेश शासन स्तर पर व्यापक अनुश्रवण किया गया है। इस क्रम में बैंको/ प्रदेश शासन द्वारा की गई विभिन्न कार्यवाहियों/ बैठकों का विवरण निम्नवत है -

Sr. No.	Date	Details of the Meeting
1	25.03.2015	Special Meeting of SLBC(UP) on natural calamities
2	11.04.2015	Meeting convened by Hon'ble Chief Secretary, GoUP
3	27.04.2015	Meeting convened by Principal Secretary (Agriculture) GoUP with the SLBC Convener
4	29.04.2015	Meeting convened by DG, DIF with Banks and insurance companies
5	19.05.2015	Meeting convened by Hon'ble Chief Secretary, GoUP and Secretary, Agriculture, GoI
6	27.05.2015	1st Meeting of Sub Committee of SLBC (UP)

प्रमुख सचिव कृषि की अध्यक्षता में दिनांक 27.04.2015 को सम्पन्न बैठक के अनुपालन में बैंक ऑफ बड़ौदा द्वारा राज्य स्तरीय बैंकर्स समिति की एक उप - समिति का गठन किया गया है जिसमें बैंको, बीमा कम्पनियों, भारतीय रिजर्व बैंक, नाबाई एवं राज्य सरकार के सम्बन्धित विभागों के उच्चाधिकारियों का प्रतिनिधित्व रखा गया है। इस उप - समिति की पहली बैठक दिनांक 27.05.2015 को सम्पन्न हुयी जिसमें कृषि बीमा योजनाओं के क्रियावयन से सम्बन्धित विभिन्न बिन्दुओं पर चर्चा हुयी तथा वर्तमान योजना के प्रावधानों/ स्वरूप में परिवर्तन हेतु सुझाव इत्यादि प्राप्त हुये हैं। इन्हें संकलित कर उप - समिति द्वारा विभिन्न स्टैक होल्डर्स एवं प्रमुख सचिव, कृषि, उ.प्र. शासन को सम्यक विचार एवं निर्णय हेतु पत्रांक EUPZ/41/SLBC/9/209 दिनांक 27.05.2015

द्वारा प्रेषित किया गया है। इस उप समिति की आगामी बैठक दिनांक 28.08.2015 को आयोजित की जा रही है जिसमें इस योजना की अद्यतन प्रगति समीक्षा प्रस्तावित है।

सभी स्टोक होल्डर्स द्वारा निर्धारित नीतिगत निर्देशों के अनुरूप कार्यवाही का अनुरोध है।

यहाँ उल्लेख किया जाना समीचीन है कि भारतीय रिजर्व बैंक ने अपने परिपत्र संख्या FIDD No. FSD.BC.12/05.10.001/2015-16 दिनांक 21.08.2015 द्वारा प्राकृतिक आपदा की स्थिति बैंको द्वारा राहत प्रदान करने सम्बन्धी अपने प्रभावी निर्देशों में संशोधन किया है जिसके द्वारा जनपद में 33% या उससे अधिक नुकसान की स्थिति में भी राहत प्रदान करने का निर्णय लिया है। इस निर्णय को प्रभावी करने का अधिकार राज्य स्तरीय बैंकर्स समिति (एस.एल.बी.सी.)/ जिला स्तरीय समीक्षा समिति (डी.एल.आर.सी) बैंको को प्रदान किया गया है।

सन्दर्भित परिपत्र की छायाप्रति संलग्नक- 4 के द्वारा प्रस्तुत की गयी है। सदन से अनुरोध है कि भारतीय रिजर्व बैंक द्वारा प्रदत्त अधिकारों के प्रयोग हेतु एस.एल.बी.सी./डी.सी.सी को प्रधिकृत किये जाने पर चर्चा एवं निर्णय लिया जाये।

**KISAN CREDIT CARD SCHEME/CROP-LOAN BANK-WISE ACHIEVEMENT AS ON JUNE 2015**

(Amt. In Lacs)

SL. NO.	Name of Bank	Cards Renewed & amount disbursed during the year (w.e.f. 01.04.2015 To 30.06.2015)		Cards issued & amount disbursed during the year (w.e.f. 01.04.2015 To 30.06.2015)		Cumulative position (since inception)		Applications pendign for issuance of New KCCs
		No.	Amt.	No.	Amt.	No.	Amt.	No.
1	ALLAHABAD BANK	65127	61321.95	28287	34449.43	657634	698820.05	0
2	BANK OF BARODA	28426	36641.92	19791	28593.67	488183	486089.05	0
3	BANK OF INDIA	48095	27429.39	31953	18223.33	402627	335889.06	0
4	CANARA BANK	71256	91252.45	23412	23489.64	937443	1010664.37	0
5	CENTRAL BANK OF INDIA	4616	5611.00	2116	2032.00	184364	164363.00	205
6	PUNJAB NATIONAL BANK	22366	32142.13	26993	35165.59	2225183	1542371.53	0
7	STATE BANK OF INDIA	47610	48738.00	15437	20024.00	1614397	1521297.00	0
8	SYNDICATE BANK	41205	61131.64	14518	21194.72	402446	824105.73	95
9	UNION BANK OF INDIA	10215	8579.25	15976	18265.74	390631	379116.55	150
10	ANDHRA BANK	1154	150.00	300	818.00	3878	4022.00	0
11	BANK OF MAHARASHTRA	0	0.00	0	0.00	1328	1530.64	0
12	CORPORATION BANK	3200	4520.00	0	0.00	37847	41269.14	0
13	DENA BANK	531	451.00	331	355.00	6019	5642.00	0
14	IDBI LTD.	24993	20338.63	9166	4077.41	180565	56778.50	0
15	INDIAN BANK	1135	2335.24	1275	1889.78	18078	27780.45	0
16	INDIAN OVERSEAS BANK	843	1394.56	105	312.88	113811	169735.20	0
17	ORIENTAL BANK OF COMMERCE	42276	63141.83	13155	22156.71	218969	370095.88	0
18	PUNJAB & SIND BANK	8771	19855.48	2311	4568.58	55289	117585.14	0
19	STATE BANK OF B & J	0	0.00	0	0.00	0	0.00	0
20	STATE BANK OF HYDERABAD	0	0.00	0	0.00	0	0.00	0
21	STATE BANK OF MYSORE	0	0.00	0	0.00	0	0.00	0
22	STATE BANK OF PATIALA	531	2893.00	850	1750.00	3404	7619.00	0
23	STATE BANK OF TRAVANCORE	0	0.00	0	0.00	0	0.00	0
24	UCO BANK	1942	2983.06	1873	2616.73	110010	106782.11	0
25	UNITED BANK OF INDIA	0	0.00	306	328.71	5731	5064.14	0
26	VIJAYA BANK	111	220.00	201	280.00	312	7877.00	0
27	BHARATIYA MAHILA BANK	0	0.00	0	0.00	0	0.00	0
28	AXIS BANK	192	1829.34	188	1548.16	3342	3226.15	0
29	HDFC BANK LTD.	1796	7256.77	880	2202.44	12501	48160.27	0
30	ICICI BANK LTD	0	0.00	0	0.00	1963	1922.00	0
31	INDUSIND BANK LTD	0	0.00	0	0.00	0	0.00	0
32	KOTAK MAHINDRA BANK LTD.	4	123.00	0	0.00	13	255.67	0
33	THE FEDERAL BANK LTD	0	0.00	22	133.88	60	821.15	0
34	THE JAMMU & KASHMIR BANK LTD.	0	0.00	0	0.00	0	0.00	0
35	THE KARNATKA BANK LTD	0	0.00	0	0.00	0	0.00	0
36	THE NAINITAL BANK LTD	0	0.00	107	460.00	3245	7976.26	0
37	THE SOUTH INDIAN BANK LTD.	0	0.00	0	0.00	0	0.00	0
	<b>TOTAL OF COMMERCIAL BANK</b>	<b>426395</b>	<b>500339.64</b>	<b>209553</b>	<b>244936.40</b>	<b>8079273</b>	<b>7946859.04</b>	<b>450</b>
38	U P S G V BANK LTD	0	0.00	0	0.00	5895	1648.52	0
39	U P COOP BANK LTD	35942	31843.17	7325	2250.94	5153745	629263.67	0
	<b>TOTAL OF CO-OP. BANKS</b>	<b>35942</b>	<b>31843.17</b>	<b>7325</b>	<b>2250.94</b>	<b>5159640</b>	<b>630912.19</b>	<b>0</b>
40	ALLAHABAD U P GRAMIN BANK	1620	1404.28	11147	11860.05	597202	295505.30	0
41	GRAMIN BANK OF ARYAVART	96021	55993.94	32423	35769.59	2371854	1686533.94	0
42	BARODA UTTAR PRADESH GRAMIN BANK	37644	35215.42	23144	23936.13	1212441	616392.20	0
43	KASHI GOMTI SAMYUT GRAMIN BANK	2217	1788.00	16910	7922.00	163181	93349.00	0
44	PRATHAMA BANK	35942	33200.00	5837	4244.00	382044	286981.00	0
45	PURVANCHAL KSHETRIYA GRAMIN BANK	220	137.30	112	104.25	586373	340086.93	0
46	SARVA U P GRAMIN BANK	12929	15242.00	9809	14201.00	318226	303401.00	0
	<b>TOTAL OF RRBs</b>	<b>186593</b>	<b>142980.94</b>	<b>99382</b>	<b>98037.02</b>	<b>5631321</b>	<b>3622249.37</b>	<b>0</b>
	<b>GRAND TOTAL</b>	<b>648930</b>	<b>675163.75</b>	<b>316260</b>	<b>345224.36</b>	<b>18870234</b>	<b>12200020.60</b>	<b>450</b>

**PROGRESS UNDER INSURANCE SCHEMES  
KISAN CREDIT CARD/CROP LOAN  
AS ON JUNE 2015**

(Amt. In Lacs)

SL. NO.	NAME OF BANK	FARMERS COVERED UNDER Personal Accident Insurance Scheme (PAIS)					
		During the year (w.e.f. 01.04.2015 To 30.06.2015) No.	Cumulative (Since inception ) No.	Lodgement of Claims		Claims settled	
				No.	Amt.	No.	Amt.
1	ALLAHABAD BANK	93414	657634	255	127.50	2	1.00
2	BANK OF BARODA	48217	488183	14	6.50	7	3.00
3	BANK OF INDIA	67439	402627	0	0.00	0	0.00
4	CANARA BANK	71252	937443	0	0.00	0	0.00
5	CENTRAL BANK OF INDIA	4133	184364	0	0.00	0	0.00
6	PUNJAB NATIONAL BANK	26993	2225183	14	7.00	1	0.50
7	STATE BANK OF INDIA	9644	1614397	0	0.00	0	0.00
8	SYNDICATE BANK	38060	402446	8	4.00	3	1.50
9	UNION BANK OF INDIA	8431	390631	3	1.10	0	0.00
10	ANDHRA BANK	250	3878	0	0.00	0	0.00
11	BANK OF MAHARASHTRA	0	1328	0	0.00	0	0.00
12	CORPORATION BANK	0	37847	0	0.00	0	0.00
13	DENA BANK	213	6019	0	0.00	0	0.00
14	IDBI LTD.	0	180565	0	0.00	0	0.00
15	INDIAN BANK	2004	18078	0	0.00	0	0.00
16	INDIAN OVERSEAS BANK	48	113811	0	0.00	0	0.00
17	ORIENTAL BANK OF COMMERCE	0	218969	0	0.00	0	0.00
18	PUNJAB & SIND BANK	0	55289	0	0.00	0	0.00
19	STATE BANK OF B & J	0	0	0	0.00	0	0.00
20	STATE BANK OF HYDERABAD	0	0	0	0.00	0	0.00
21	STATE BANK OF MYSORE	0	0	0	0.00	0	0.00
22	STATE BANK OF PATIALA	125	3404	0	0.00	0	0.00
23	STATE BANK OF TRAVANCORE	0	0	0	0.00	0	0.00
24	UCO BANK	1185	110010	0	0.00	0	0.00
25	UNITED BANK OF INDIA	0	5731	0	0.00	0	0.00
26	VIJAYA BANK	0	312	0	0.00	0	0.00
27	BHARATIYA MAHILA BANK	0	0	0	0.00	0	0.00
28	AXIS BANK	0	3342	0	0.00	0	0.00
29	HDFC BANK LTD.	0	12501	0	0.00	0	0.00
30	ICICI BANK LTD	0	1963	0	0.00	0	0.00
31	INDUSIND BANK LTD.	0	0	0	0.00	0	0.00
32	KOTAK MAHINDRA BANK LTD.	0	13	0	0.00	0	0.00
33	THE FEDERAL BANK LTD.	24	60	0	0.00	0	0.00
34	THE JAMMU & KASHMIR BANK LTD.	0	0	0	0.00	0	0.00
35	THE KARNATKA BANK LTD	0	0	0	0.00	0	0.00
36	THE NAINITAL BANK LTD	114	3245	0	0.00	0	0.00
37	THE SOUTH INDIAN BANK LTD.	0	0	0	0.00	0	0.00
	<b>TOTAL OF COMMERCIAL BANKS</b>	<b>371546</b>	<b>8079273</b>	<b>294</b>	<b>146.10</b>	<b>13</b>	<b>6.00</b>
38	U P S G V BANK LTD	224895	5895	469	234.5	392	196
39	U P COOP BANK LTD	224885	5153745	469	234.50	392	196.00
	<b>TOTAL OF COOPERATIVE BANKS</b>	<b>449780</b>	<b>5159640</b>	<b>938</b>	<b>469.00</b>	<b>784</b>	<b>392.00</b>
40	ALLAHABAD U P GRAMIN BANK	15835	597202	6	3.00	11	6.00
41	GRAMIN BANK OF ARYAVART	57106	2371854	4	2.00	0	0.00
42	BARODA UTTAR PRADESH GRAMIN BA	63590	1212441	17	8.50	8	4.00
43	KASHI GOMTI SAMYUT GRAMIN BANK	6097	163181	4	2.00	3	1.50
44	PRATHAMA BANK	56043	382044	18	9.00	12	6.00
45	PURVANCHAL KSHETRIYA GRAMIN BAN	112	586373	20	10.00	4	2.00
46	SARVA U P GRAMIN BANK	37793	318226	2	1.50	0	0.00
	<b>TOTAL OF RRBs</b>	<b>236576</b>	<b>5631321</b>	<b>71</b>	<b>36.00</b>	<b>38</b>	<b>19.50</b>
	<b>GRAND TOTAL</b>	<b>1057902</b>	<b>18870234</b>	<b>1303</b>	<b>651.10</b>	<b>835</b>	<b>417.50</b>



रबी 2014-15 में प्रदेश में फसल बीमा योजनाओं की समेकित प्रगति

जनपद	योजना का नाम	निश्चयित अतिक्रम के रूप में अधिकृत बीमा कम्पनी	बीमा कम्पनी का संचालन स्थान	बीमा हेतु (लाख रु में)	बीमा राशि (लाख रु में)	प्रतिक्रम (लाख रु में)			तामसों कबज की संख्या	हाथियों की संख्या (लाख रु में)	अधिकृत (लाख रु में)
						सूचक अंश	रकम द्वारा अनुदान	कुल प्रतिक्रम			
1	सहायपुर	एचकेएचर इन्वॉयर्स कम्पनी आर इण्डिया लि0	3098	2350	1018.73	26.28	8.76	43.80	2740	255.05	गुलाम हुजा
2	मुजफ्फरनगर	एचकेएचर इन्वॉयर्स कम्पनी आर इण्डिया लि0	97	27	20.61	0.78	0.60	1.98	53	2.16	गुलाम हुजा
3	गंजम बुध अर	एचकेएचर इन्वॉयर्स कम्पनी आर इण्डिया लि0	550	524	270.62	5.41	1.76	8.93	544	90.07	गुलाम हुजा
4	हाथरस	एचकेएचर इन्वॉयर्स कम्पनी आर इण्डिया लि0	7411	7143	6687.59	242.01	120.44	482.89	3020	313.38	गुलाम हुजा
5	फिरोजाबाद	एचकेएचर इन्वॉयर्स कम्पनी आर इण्डिया लि0	13225	10224	7287.90	227.22	109.38	445.98	5085	407.50	गुलाम हुजा
6	बदायूँ	एचकेएचर इन्वॉयर्स कम्पनी आर इण्डिया लि0	5003	3597	1628.82	51.93	21.95	95.83	3515	352.94	गुलाम हुजा
7	बिजनौर	एचकेएचर इन्वॉयर्स कम्पनी आर इण्डिया लि0	1361	659	342.31	9.43	3.14	15.71	828	21.00	गुलाम लखिया
8	अमरौली	एचकेएचर इन्वॉयर्स कम्पनी आर इण्डिया लि0	1487	1163	522.89	14.28	5.06	24.40	1291	98.87	गुलाम हुजा
9	रामपुर	एचकेएचर इन्वॉयर्स कम्पनी आर इण्डिया लि0	17837	18118	4097.76	98.35	32.79	163.93	17785	1673.92	गुलाम हुजा
10	कानपुर देहात	एचकेएचर इन्वॉयर्स कम्पनी आर इण्डिया लि0	10467	8906	3443.17	103.37	34.47	172.31	9713	1454.22	गुलाम हुजा
11	प्रतापगढ़	एचकेएचर इन्वॉयर्स कम्पनी आर इण्डिया लि0	11894	10192	1951.45	55.62	18.54	92.70	11335	779.10	गुलाम हुजा
12	जीमपुर	एचकेएचर इन्वॉयर्स कम्पनी आर इण्डिया लि0	72430	62903	27251.85	834.68	356.89	1548.46	55909	5448.21	गुलाम हुजा
13	मुन्नापुर	बीजाज एमार्जिन कलर बीमा	13220	7138	832.42	49.94	89.48	228.90	13220	123.98	गुलाम हुजा
14	मथुरा	बीजाज एमार्जिन कलर बीमा	5918	4366	1614.67	32.29	8.07	48.43	4757	252.00	गुलाम हुजा
15	मैनपुरी	बीजाज एमार्जिन कलर बीमा	19138	11504	2447.09	82.23	97.55	277.33	17977	375.98	गुलाम हुजा
16	मिर्जापुर	बीजाज एमार्जिन कलर बीमा	17791	15400	8608.56	371.46	215.27	802.00	16504	1161.44	गुलाम हुजा
17	शारदा	बीजाज एमार्जिन कलर बीमा	17791	15400	8608.56	371.46	215.27	802.00	16504	1161.44	गुलाम हुजा
18	मेरठ	बीजाज एमार्जिन कलर बीमा	3611	1964	1276.60	61.33	44.03	149.39	1744	24.03	गुलाम हुजा
19	बाराणसी	बीजाज एमार्जिन कलर बीमा	23297	28212	2985.13	179.11	253.71	686.53	23297	599.70	गुलाम हुजा
20	गण्डियाबाद	बीजाज एमार्जिन कलर बीमा	26908	30176	4261.73	240.44	297.74	835.92	25041	623.73	गुलाम हुजा
21	हाथरस	एचकेएचर इन्वॉयर्स कम्पनी आर इण्डिया लि0	2	1	0.53	0.01	0	0.01	2	0.01	गुलाम हुजा
22	एटा	एचकेएचर इन्वॉयर्स कम्पनी आर इण्डिया लि0	303	175	93.80	1.95	0.26	2.47	243	4.98	गुलाम हुजा
23	शाहजहाँपुर	एचकेएचर इन्वॉयर्स कम्पनी आर इण्डिया लि0	220	128	74.54	1.45	0.00	1.45	215	4.84	गुलाम हुजा
24	सहजपुर	एचकेएचर इन्वॉयर्स कम्पनी आर इण्डिया लि0	912	679	232.65	4.65	0.00	4.65	819	27.44	गुलाम हुजा
25	फर्रुखाबाद	एचकेएचर इन्वॉयर्स कम्पनी आर इण्डिया लि0	2835	1998	1435.57	31.38	6.74	44.86	2224	81.32	गुलाम हुजा
26	इटावा	एचकेएचर इन्वॉयर्स कम्पनी आर इण्डिया लि0	2010	2046	1037.06	21.75	1.03	23.82	480	44.30	गुलाम हुजा
27	कानपुर नगर	एचकेएचर इन्वॉयर्स कम्पनी आर इण्डिया लि0	17789	6342	3206.38	153.91	51.30	256.51	13436	223.80	गुलाम हुजा
28	कौशांबी	एचकेएचर इन्वॉयर्स कम्पनी आर इण्डिया लि0	2710	2021	887.46	18.87	1.41	21.69	1805	175.61	गुलाम हुजा
29	लखिमपुर	एचकेएचर इन्वॉयर्स कम्पनी आर इण्डिया लि0	11996	11603	4481.16	136.93	56.13	249.19	9492	192.54	गुलाम हुजा
30	बदायूँ	एचकेएचर इन्वॉयर्स कम्पनी आर इण्डिया लि0	8707	9310	1952.17	64.20	37.26	138.72	5550	331.95	गुलाम हुजा
31	गोण्डा	एचकेएचर इन्वॉयर्स कम्पनी आर इण्डिया लि0	14836	12439	5907.44	173.66	65.82	305.30	8380	1148.49	गुलाम हुजा
32	बहराँच	एचकेएचर इन्वॉयर्स कम्पनी आर इण्डिया लि0	6101	5354	1619.15	65.37	32.70	130.77	5013	392.74	गुलाम हुजा
33	श्रावस्ती	एचकेएचर इन्वॉयर्स कम्पनी आर इण्डिया लि0	81945	86832	24742.75	989.71	494.85	1979.41	23968	860.31	गुलाम हुजा
			47050	45855	16472.99	636.96	368.77	1434.50	28070	4562.97	गुलाम हुजा
			4336	4153	1411.2	28.24	1.99	32.22	2788	60.11	गुलाम हुजा
			6522	9430	2259.54	45.30	10.93	67.16	3928	197.78	गुलाम हुजा
			1934	1741	627.63	14.57	4.86	24.29	1746	24.44	गुलाम हुजा
			210208	202837	66442.02	2448.91	1134.05	4717.02	108159	8333.63	गुलाम हुजा



क्र.सं.	अवधि	योजना का नाम	विधानसभा अतिकरण के रूप में अधिकृत बीमा कम्पनी	बीमा शुभका की राशि	बीमा बीम (लाख ₹ में)	बीमा राशि (लाख ₹ में)	बीमा (लाख ₹ में)			अधिकृत (ला)		
							शुभका अंश	बीम द्वारा अग्रिम	बीम द्वारा अग्रिम			
71	कन्नड़	सर्वाधिक राष्ट्रीय बुध बीमा	एस0बी0आई0 जनरल इन्सुरेंस कम्पनी लि0	16023	6429	4731.62	163.23	67.42	298.07	13586	1471.01	ग्राम
			एस0बी0आई0 जनरल इन्सुरेंस कम्पनी लि0 योग	16023	6429	4731.62	163.23	67.42	298.07	13586	1471.01	ग्राम
72	फतेहपुर	बीएम अनामिड कल बीमा	टाटा ए0आई0जी0 जनरल इन्सुरेंस कम्पनी लि0	32815	30351	3154.00	171.08	421.07	1013.22	32261	588.15	ग्राम
			टाटा ए0आई0जी0 जनरल इन्सुरेंस कम्पनी लि0 योग	32815	30351	3154.00	171.08	421.07	1013.22	32261	588.15	588.
73	झांसी	सर्वाधिक राष्ट्रीय बुध बीमा	यूटीवीसील सोम्यो जनरल इन्सुरेंस कम्पनी लि0	124506	125933	32601.70	1552.29	854.92	3262.13	89533	2874.28	ग्राम
74	सोमेश्वर	बीएम अनामिड कल बीमा	यूटीवीसील सोम्यो जनरल इन्सुरेंस कम्पनी लि0	16750	26969	1535.12	92.11	214.21	520.53	16750	40.41	ग्राम
75	आजमगढ़	सर्वाधिक राष्ट्रीय बुध बीमा	यूटीवीसील सोम्यो जनरल इन्सुरेंस कम्पनी लि0	8342	7351	2512.96	75.38	26.39	128.16	3198	149.23	ग्राम
			यूटीवीसील सोम्यो जनरल इन्सुरेंस कम्पनी लि0 योग	149598	160253	36649.78	1719.78	1095.52	3910.82	109481	3063.92	3064
			<b>महायोग उत्तर प्रदेश</b>	<b>1031459</b>	<b>1012255</b>	<b>276099.51</b>	<b>9794.12</b>	<b>5635.48</b>	<b>21065.09</b>	<b>727315</b>	<b>46964.90</b>	<b>44805</b>

Mr Mathew

9415058263



Agenda No. 8  
(Annexure - IV)

भारतीय रिज़र्व बैंक

RESERVE BANK OF INDIA

www.rbi.org.in

RBI/2015-16/156  
FIDD No. FSD.BC.12/05.10.001/2015-16

August 21, 2015

The Chairman/Managing Director/Chief Executive Officer  
All Scheduled Commercial Banks  
(excluding Regional Rural Banks)

Madam/Dear Sir

**GUIDELINES FOR RELIEF MEASURES BY BANKS  
IN AREAS AFFECTED BY NATURAL CALAMITIES**

Please refer to our Master Circular FIDD.No.FSD.BC.01/05.10.001/2015-16 dated July 1, 2015 containing 'Guidelines for Relief Measures by Banks in Areas affected by Natural Calamities'. Considering that Government of India has, vide their notification dated April 8, 2015, reduced the criteria of crop loss from 50 percent to 33 percent for providing input subsidy (compensation) to the farmers, the above guidelines have been reviewed.

2. It has been decided to allow State Level Bankers' Committees/District Level Consultative Committees/banks to take a view on rescheduling of loans if the crop loss is 33% or more. Banks may allow a maximum period of repayment of up to 2 years (including the moratorium period of 1 year) if the loss is between 33% and 50%. If the crop loss is 50% or more, the restructured period for repayment may be extended to a maximum of 5 years (including the moratorium period of one year). The relevant paras (5.5, 5.6, 6.3 and 6.7) of the guidelines have been suitably amended and the updated Master Circular has been placed on our website ([www.rbi.org.in](http://www.rbi.org.in)) simultaneously.

3. Please acknowledge receipt.

Yours faithfully

(Madhavi Sharma)  
Chief General Manager

वित्तीय समावेशन और विकास विभाग, केन्द्रीय कार्यालय, 10वीं मंजिल, केन्द्रीय कार्यालय भवन, शहीद भगत सिंह मार्ग, पोस्ट बॉक्स नं. 10014, मुंबई - 400001  
Financial Inclusion & Development Dept., Central Office, 10th Floor, Central Office Building, Shahid Bhagat Singh Marg, P.B No. 10014, Mumbai-1

टेली Tel: 022-22601000 फेक्स: 91-22-22621011/22610943/22610948 ई-मेल: [cgmincfidd@rbi.org.in](mailto:cgmincfidd@rbi.org.in)

हिंदी आसान है, इसका प्रयोग बढ़ाइए।

"चेतावनी: रिज़र्व बैंक द्वारा मेल, डाक, एसएमएस या फोन कॉल के जरिए किसी की भी व्यक्तिगत जानकारी जैसे बैंक के खाते का न्यूनर, पासवर्ड आदि नहीं मानी जाती है। यह धन रखने या देने का प्रस्ताव भी नहीं करता है। ऐसे प्रस्तावों का किसी भी तरीके से जवाब मत दीजिए।"  
Caution: RBI never sends mails, SMSs or makes calls asking for personal information like bank account details, passwords, etc. It never keeps or offers funds to anyone. Please do not respond in any manner to such offers.

सूक्ष्म लघु एवं मध्यम उद्यमों को अग्रिम

भारत सरकार द्वारा सूक्ष्म, लघु एवं मध्यम उद्योगों को बढ़ावा देने के उद्देश्य से The Micro, Small and Medium Enterprises Development Act., 2006 लागू किया गया है तथा अधिसूचना संख्या S.O.1154 (E) dt.18<sup>th</sup> July 2006 द्वारा इस अधिनियम के क्रियांवयन हेतु 2 अक्टूबर 2006 का दिन तय किया। इस अधिनियम के अंतर्गत सूक्ष्म, लघु एवं मध्यम उद्योगों को निम्नानुसार परिभाषित किया गया है:-

विवरण	विनिर्माण उद्योग के प्लांट एवं मशीनरी क्षेत्र में निवेश	सेवा क्षेत्र के उद्योग में उपकरण हेतु निवेश
सूक्ष्म उद्योग	₹25.00 लाख तक	₹10.00 लाख तक
लघु उद्योग	₹25.00 लाख से ऊपर एवं ₹500.00 लाख	₹10.00 लाख से ऊपर एवं ₹200.00 लाख
मध्यम उद्योग	₹500.00 लाख से ऊपर एवं ₹1000.00 लाख	₹200.00 लाख से ऊपर एवं ₹500.00 लाख

बैंकवार सूक्ष्म एवं लघु उद्योगों की जून 2015 तक की अद्यतन प्रगति रिपोर्ट संलग्नक- 1 एवं 2 के माध्यम से परिलक्षित की गयी है।

उल्लेखनीय है कि भारतीय रिजर्व बैंक द्वारा इस सेक्टर की सघन समीक्षा नियमित रूप से Empowered Committee on MSME के माध्यम से की जा रही है तथा गत बैठक दिनांक 11.06.2015 में इस योजना के विभिन्न पहलुओं पर विस्तृत चर्चा की गयी है।

SIDBI की CGTMSE योजना

यहाँ यह भी उल्लेख करना समीचीन होगा कि इस योजनांतर्गत उत्तर प्रदेश का सम्पूर्ण भारत में प्रथम स्थान रहा है। इसी क्रम में बैंकों द्वारा SIDBI की CGTMSE योजना के अंतर्गत लघु उद्यमियों को कवरेज प्रदान किया जाना चाहिए तथा ₹ 1.00 करोड़ तक के ऋण प्रस्तावों पर सम्पार्थिक प्रतिभूति की मांग नहीं की जानी चाहिये। नोडल एजेंसी सिडबी से प्राप्त बैंकवार व जनपदवार सूची संलग्नक- 3 से 5 के माध्यम से प्रस्तुत की गयी है।

आर्टिजन क्रेडिट कार्ड योजना

सभी शिल्पकारों को उत्पादन एवं विनिर्माण गतिविधियों हेतु इस योजना के अंतर्गत कवरेज उपलब्ध है। प्राथमिकता ऐसे शिल्पकारों को दी जाएगी जो उद्योग अथवा हस्तशिल्प विभाग से

पंजीकृत होंगे साथ ही क्लस्टर के अंतर्गत समूहों को भी ऋण वितरण हेतु प्राथमिकता दिये जाने का प्रावधान है। योजनांतर्गत ₹ 2.00 लाख तक का कम्पोजिट ऋण दिया जा सकता है तथा लाभार्थी को ग्रुप इंश्योरेंस का लाभ दिया जाता है। अद्यतन प्रगति के अनुसार वित्तीय वर्ष 2015-16 के दौरान -1072- शिल्पियों को यह सुविधा प्रदान की गयी है तथा अद्यतन कुल -92524- शिल्पी इस योजनांतर्गत आच्छादित किये जा चुके हैं। योजना की प्रगति संलग्नक- 6 के माध्यम से प्रस्तुत है।

### प्रधानमंत्री मुद्रा योजना (पी.एम.एम.वाई.)

भारत सरकार द्वारा अति लघु इकाइयों के विकास तथा पुनर्वित्तपोषण संबंधी गतिविधियों हेतु एक नयी संस्था का गठन दिनांक 08.04.2015 को किया गया है जिसका नाम मुद्रा (MUDRA-Micro Units & Development Agency Ltd.) है। मुद्रा का उद्देश्य गैर निगमित लघु व्यवसाय क्षेत्र को निधिपोषण उपलब्ध कराना है तथा एनसीबीएस सेगमेंट अथवा अनौपचारिक क्षेत्र को मुख्यधारा से जोड़ने हेतु उनकी आवश्यकताओं की पूर्ति कराना है।

प्रधानमंत्री मुद्रा योजना के अंतर्गत निम्न योजनाओं का प्रावधान किया गया है:-

- शिशु : ₹ 50,000 तक के ऋण
- किशोर : ₹ 50,000 से अधिक तथा ₹ 5 लाख तक के ऋण
- तरुण : ₹ 5 लाख से ₹ 10 लाख तक के ऋण

वित्त मंत्रालय, भारत सरकार ने इस सन्दर्भ में अपने पत्रांक F.No. 27/01/2015-CP/RRB दिनांक 14.05.2015 द्वारा सभी बैंको के प्रमुखों को दिशा- निर्देश जारी किये हैं। जिसकी प्रति संलग्नक -7 के माध्यम से प्रस्तुत है। उल्लेखनीय है कि 08.04.2015 के बाद उपरोक्त श्रेणी में दिये गये सभी ऋणों का अंकन/ समावेशन मुद्रा श्रेणी में किया जाना अनिवार्य है। बैंको द्वारा इस योजना के अंतर्गत वित्तीय वर्ष 2015-16 हेतु निर्धारित लक्ष्य एस.एल.बी.सी. को प्रेषित किये गये हैं जो संलग्नक - 8 के माध्यम से प्रस्तुत है।

बैंको द्वारा लक्ष्य के सापेक्ष वांछित प्रगति अपेक्षित है।

**PROGRESS OF ADVANCES TO MICRO & SMALL ENTERPRISES  
ADVANCES TO MICRO ENTERPRISES AS ON JUNE 2015**

Sl. No.	NAME OF BANK	DISBURSEMENT DURING THE YEAR (01.04.2015 To 30.06.2015)		OUTSTANDING AS AT THE QUARTER ENDED 30.06.2015		REJECTED/ RETURNED		PROPOSAL PENDING FROM (01.04.2015 To 30.06.2015)		(Amt. In Lacs)		RECOVERY %
		NO.	AMT.	NO.	AMT.	NO.	AMT.	NO.	AMT.	NO.	AMT.	
1	ALLAHABAD BANK	5488	27564.09	88216	284310.15	50	283.61	147	369.36	0	0.00	78.23
2	BANK OF BARODA	1390	8336.07	81661	420299.80	29	218.00	7	336.00	4	29.00	62.37
3	BANK OF INDIA	2123	24523.00	37280	170742.40	0	0.00	0	0.00	0	0.00	50.52
4	CANARA BANK	1421	3425.65	39124	137110.20	0	0.00	0	0.00	0	0.00	72.42
5	CENTRAL BANK OF INDIA	589	2035.44	45727	102394.30	29	307.00	0	0.00	0	0.00	43.00
6	PUNJAB NATIONAL BANK	1923	5745.58	107995	375276.01	0	0.00	0	0.00	0	0.00	63.15
7	STATE BANK OF INDIA	335	2221.70	82708	20074.70	0	0.00	0	0.00	0	0.00	48.57
8	SYNDICATE BANK	3604	24483.00	23404	109279.00	26	51.75	4	19.77	0	0.00	74.00
9	UNION BANK OF INDIA	3318	22010.05	95402	220895.00	19	72.28	19	54.10	5	7.28	0.00
10	ANDHRA BANK	147	843.00	2437	10327.00	0	0.00	5	70.00	4	100.00	85.00
11	BANK OF MAHARASHTRA	0	0.00	2294	18815.21	0	0.00	0	0.00	0	0.00	0.00
12	CORPORATION BANK	730	4541.00	4565	70035.26	0	0.00	0	0.00	0	0.00	0.00
13	DENA BANK	0	0.00	4680	17474.00	0	0.00	0	0.00	0	0.00	0.00
14	IDBI LTD.	352	1939.79	2441	19338.56	0	0.00	0	0.00	0	0.00	0.00
15	INDIAN BANK	65	306.89	2576	18846.34	0	0.00	0	0.00	0	0.00	0.00
16	INDIAN OVERSEAS BANK	484	8871.53	10120	46364.33	0	0.00	0	0.00	0	0.00	73.00
17	ORIENTAL BANK OF COMMERCE	1450	9277.12	20082	118606.00	0	0.00	0	0.00	0	0.00	52.23
18	PUNJAB & SIND BANK	783	3998.36	12586	42697.65	0	0.00	0	0.00	0	0.00	81.00
19	STATE BANK OF B & J	0	0.00	2543	17287.97	0	0.00	0	0.00	0	0.00	0.00
20	STATE BANK OF HYDERABAD	0	0.00	420	3517.00	0	0.00	0	0.00	0	0.00	0.00
21	STATE BANK OF MYSORE	0	0.00	0	0.00	0	0.00	0	0.00	0	0.00	0.00
22	STATE BANK OF PATIALA	91	778.91	123	812.60	0	0.00	1	15.00	1	15.00	0.00
23	STATE BANK OF TRAVANCORE	0	0.00	62	435.11	0	0.00	0	0.00	0	0.00	0.00
24	UCO BANK	294	2017.46	17039	52559.83	0	0.00	0	0.00	0	0.00	84.37
25	UNITED BANK OF INDIA	122	616.53	5685	28456.61	0	0.00	0	0.00	0	0.00	0.00
26	VJAYA BANK	301	0.00	5710	13082.00	0	0.00	0	0.00	0	0.00	0.00
27	BHARATIYA MAHILA BANK	0	0.00	0	0.00	0	0.00	0	0.00	0	0.00	0.00
28	AXIS BANK	1025	26969.69	1596	62154.72	0	0.00	0	0.00	0	0.00	0.00
29	HDFC BANK LTD.	20888	19644.00	38056	107377.00	0	0.00	0	0.00	0	0.00	0.00
30	ICICI BANK LTD	0	0.00	9845	84282.80	0	0.00	0	0.00	0	0.00	0.00
31	INDUSIND BANK LTD.	4425	9560.21	36027	32245.50	0	0.00	0	0.00	0	0.00	0.00
32	KOTAK MAHINDRA BANK LTD.	2732	8668.84	6633	15998.46	0	0.00	0	0.00	0	0.00	0.00
33	THE FEDERAL BANK LTD.	137	2101.21	137	2101.21	0	0.00	0	0.00	0	0.00	0.00
34	THE JAMMU & KASHMIR BANK LTD.	0	0.00	237	11651.46	0	0.00	0	0.00	0	0.00	0.00
35	THE KARNATAKA BANK LTD	0	0.00	0	0.00	0	0.00	0	0.00	0	0.00	0.00
36	THE NAIPITAL BANK LTD	23	66.38	1384	7483.67	0	0.00	0	0.00	0	0.00	0.00
37	THE SOUTH INDIAN BANK LTD.	0	0.00	36	1808.03	0	0.00	0	0.00	0	0.00	0.00
<b>TOTAL OF COMM. BANK</b>		<b>54240</b>	<b>220745.50</b>	<b>788819</b>	<b>2644139.88</b>	<b>153</b>	<b>932.64</b>	<b>183</b>	<b>864.23</b>	<b>14</b>	<b>151.28</b>	
38	ALLAHABAD U.P. GRAMIN BANK	922	2278.77	45778	30882.01	0	0.00	0	0.00	0	0.00	48.82
39	GRAMIN BANK OF ARYAVART	2207	2407.00	57971	39869.42	0	0.00	0	0.00	0	0.00	0.00
40	BARODA UTTAR PRADESH GRAMIN BANK	11	57.21	2563	3242.34	0	0.00	0	0.00	0	0.00	0.00
41	KASHI GOMTI SAMYUT GRAMIN BANK	2724	4068.00	71735	27652.00	0	0.00	0	0.00	0	0.00	0.00
42	PRATHAMA BANK	4585	5164.00	56836	39033.00	0	0.00	0	0.00	0	0.00	0.00
43	PURVANCHAL KSHETRIYA GRAMIN BANK	865	1666.00	58319	27161.00	0	0.00	0	0.00	0	0.00	0.00
44	SARVA U.P. GRAMIN BANK	618	345.05	26363	11690.90	0	0.00	0	0.00	0	0.00	82.00
<b>TOTAL OF RRBs</b>		<b>11932</b>	<b>15986.03</b>	<b>319565</b>	<b>179530.67</b>	<b>0</b>	<b>0.00</b>	<b>0</b>	<b>0.00</b>	<b>0</b>	<b>0.00</b>	
45	U.P.S.G.V. BANK LTD	0	0.00	0	0.00	0	0.00	0	0.00	0	0.00	0.00
46	U.P. COOP BANK LTD	0	0.00	0	0.00	0	0.00	0	0.00	0	0.00	0.00
<b>TOTAL OF COOP BANK</b>		<b>0</b>	<b>0.00</b>	<b>0</b>	<b>0.00</b>	<b>0</b>	<b>0.00</b>	<b>0</b>	<b>0.00</b>	<b>0</b>	<b>0.00</b>	
<b>Grand Total</b>		<b>66172</b>	<b>236731.53</b>	<b>1108384</b>	<b>2823670.55</b>	<b>153</b>	<b>932.64</b>	<b>183</b>	<b>864.23</b>	<b>14</b>	<b>151.28</b>	



**PROGRESS OF ADVANCES TO MICRO & SMALL ENTERPRISES  
ADVANCES TO SMALL ENTERPRISES AS ON JUNE 2015**

Sl. No.	NAME OF BANK	DISBURSEMENT DURING THE YEAR (01.04.2015 To 30.06.2015)		OUTSTANDING AS AT THE QUARTER ENDED 30.06.2015		REJECTED/ RETURNED		PROPOSAL PENDING FROM (01.04.2015 To 30.06.2015)				RECOVERY %
		NO.	AMT.	NO.	AMT.	NO.	AMT.	NO.	AMT.	NO.	AMT.	
		(Amt. In Lacs)										
1	ALLAHABAD BANK	1410	18180.50	15916	245946.47	7	67.00	7	34.15	0	0.00	77.25
2	BANK OF BARODA	89	1909.38	19941	410999.70	10	67.00	2	14.00	1	11.00	53.69
3	BANK OF INDIA	605	5910.00	3512	137494.80	0	0.00	0	0.00	0	0.00	62.10
4	CANARA BANK	896	3824.42	5612	150125.44	0	0.00	0	0.00	0	0.00	73.11
5	CENTRAL BANK OF INDIA	218	1750.31	8022	98620.62	0	0.00	0	0.00	0	0.00	18.00
6	PUNJAB NATIONAL BANK	172	5265.34	6257	541239.15	0	0.00	0	0.00	0	0.00	63.15
7	STATE BANK OF INDIA	977	9235.95	30432	572836.75	0	0.00	0	0.00	0	0.00	47.51
8	SYNDICATE BANK	259	18700.00	3607	62272.00	5	36.00	2	44.62	0	0.00	71.00
9	UNION BANK OF INDIA	590	0.00	76483	250593.68	7	37.58	9	28.05	6	5.40	0.00
10	ANDHRA BANK	17	225.00	845	15243.00	0	0.00	0	0.00	0	0.00	95.00
11	BANK OF MAHARASHTRA	0	0.00	349	17291.00	0	0.00	0	0.00	0	0.00	0.00
12	CORPORATION BANK	725	2540.00	4534	70069.26	0	0.00	0	0.00	0	0.00	0.00
13	IOENA BANK	0	0.00	3919	7129.00	0	0.00	0	0.00	0	0.00	0.00
14	IIDBI LTD.	82	1304.01	795	22955.71	0	0.00	0	0.00	0	0.00	0.00
15	INDIAN BANK	46	59.50	556	9420.73	0	0.00	0	0.00	0	0.00	0.00
16	INDIAN OVERSEAS BANK	239	4369.59	950	39286.01	0	0.00	0	0.00	0	0.00	76.00
17	ORIENTAL BANK OF COMMERCE	488	7208.50	5466	156285.00	0	0.00	0	0.00	0	0.00	49.51
18	PUNJAB & SIND BANK	361	4751.99	3345	32145.23	0	0.00	0	0.00	0	0.00	76.00
19	STATE BANK OF B & J	0	0.00	161	5101.08	0	0.00	0	0.00	0	0.00	0.00
20	STATE BANK OF HYDERABAD	0	0.00	45	6162.00	0	0.00	0	0.00	0	0.00	0.00
21	STATE BANK OF MYSORE	0	0.00	0	0.00	0	0.00	0	0.00	0	0.00	0.00
22	STATE BANK OF PATIALA	0	0.00	139	19242.00	0	0.00	0	0.00	0	0.00	0.00
23	STATE BANK OF TRAVANCORE	0	0.00	0	0.00	0	0.00	0	0.00	0	0.00	0.00
24	UCO BANK	21	142.57	3184	40354.81	0	0.00	0	0.00	0	0.00	0.00
25	UNITED BANK OF INDIA	262	481.88	1918	17551.94	0	0.00	0	0.00	0	0.00	76.00
26	VJAYA BANK	0	0.00	5502	31784.00	0	0.00	0	0.00	0	0.00	0.00
27	BHARATIYA MAHILA BANK	0	0.00	0	0.00	0	0.00	0	0.00	0	0.00	0.00
28	AXIS BANK	237	30021.58	677	52053.83	0	0.00	0	0.00	0	0.00	0.00
29	HDFC BANK LTD.	984	21632.00	9303	127789.00	0	0.00	0	0.00	0	0.00	0.00
30	ICICI BANK LTD.	0	0.00	6228	73795.80	0	0.00	0	0.00	0	0.00	0.00
31	INDUSIND BANK LTD.	702	17452.03	12141	82612.49	0	0.00	0	0.00	0	0.00	0.00
32	KOTAK MAHINDRA BANK LTD.	756	11178.14	3169	31980.61	0	0.00	0	0.00	0	0.00	0.00
33	THE FEDERAL BANK LTD.	96	4150.18	96	4150.18	0	0.00	0	0.00	0	0.00	0.00
34	THE JAMMU & KASHMIR BANK LTD.	0	0.00	237	11651.46	0	0.00	0	0.00	0	0.00	0.00
35	THE KARNATAKA BANK LTD.	0	0.00	246	11625.00	0	0.00	0	0.00	0	0.00	0.00
36	THE NAIMITAL BANK LTD.	11	298.57	214	6432.71	0	0.00	0	0.00	0	0.00	0.00
37	THE SOUTH INDIAN BANK LTD.	0	0.00	36	1808.03	0	0.00	0	0.00	0	0.00	0.00
	<b>TOTAL OF COMM. BANK</b>	<b>10243</b>	<b>170591.44</b>	<b>233837</b>	<b>3364048.49</b>	<b>29</b>	<b>207.58</b>	<b>20</b>	<b>120.82</b>	<b>7</b>	<b>16.40</b>	
38	ALLAHABAD U.P. GRAMIN BANK	648	3354.00	9760	12119.00	0	0.00	0	0.00	0	0.00	12.20
39	GRAMIN BANK OF ARYAVART	18	1.81	1416	4751.86	0	0.00	0	0.00	0	0.00	0.00
40	BARODA UTTAR PRADESH GRAMIN BANK	0	0.00	2406	3154.26	0	0.00	0	0.00	0	0.00	0.00
41	KASHI GOMTI SAMYUT GRAMIN BANK	347	2388.00	7374	30054.00	0	0.00	0	0.00	0	0.00	0.00
42	PRA THAMA BANK	44	2420.00	2612	8526.00	0	0.00	0	0.00	0	0.00	0.00
43	PURVANCHAL KSHETRIYA GRAMIN BANK	0	0.00	3549	11731.00	0	0.00	0	0.00	0	0.00	0.00
44	SARVA U.P. GRAMIN BANK	46	115.02	1984	3896.97	0	0.00	0	0.00	0	0.00	0.00
	<b>Total of RRBs</b>	<b>1103</b>	<b>8278.83</b>	<b>29101</b>	<b>74233.09</b>	<b>0</b>	<b>0.00</b>	<b>0</b>	<b>0.00</b>	<b>0</b>	<b>0.00</b>	<b>78.00</b>
45	U.P.S.G.V. BANK LTD.	0	0.00	0	0.00	0	0.00	0	0.00	0	0.00	0.00
46	U.P. COOP BANK LTD.	0	0.00	0	0.00	0	0.00	0	0.00	0	0.00	0.00
	<b>TOTAL OF COOP. BANKS</b>	<b>0</b>	<b>0.00</b>	<b>0</b>	<b>0.00</b>	<b>0</b>	<b>0.00</b>	<b>0</b>	<b>0.00</b>	<b>0</b>	<b>0.00</b>	<b>0.00</b>
	<b>Grand Total</b>	<b>11346</b>	<b>178870.27</b>	<b>262938</b>	<b>3438281.58</b>	<b>29</b>	<b>207.58</b>	<b>20</b>	<b>120.82</b>	<b>7</b>	<b>16.40</b>	

**Credit Guarantee Fund Trust for Micro And Small Enterprises**

Guarantee Approved From: 01/04/2015 To: 30/06/2015

**State Wise Report**

SNo.	State Name	Approvals	Approved Amount (in Rs. Lakh)	Cumulative Approvals	Cumulative Approved Amount (in Rs. Lakh)
1	ANDAMAN & NICOBAR   District Wise	82	380.15	1529	7649.69
2	ANDHRA PRADESH   District Wise	2971	10940.03	59553	178478.39
3	ARUNACHAL PRADESH   District Wise	649	2510.74	5104	24294.14
4	ASSAM   District Wise	5249	14079.33	73555	248281.01
5	BIHAR   District Wise	4858	25851.69	104147	439250.97
6	CHANDIGARH   District Wise	139	773.08	3953	28633.32
7	CHHATTISGARH   District Wise	1811	9705.22	24258	148678.85
8	DADRA & NAGAR HAVELI   District Wise	22	955.15	356	8807.84
9	DAMAN & DIU   District Wise	24	942.61	318	7655.17
10	DELHI   District Wise	1116	13752.05	17344	234854.37
11	GOA   District Wise	493	3064.29	12612	81630.42
12	GUJARAT   District Wise	2930	33538.29	76437	681606.48
13	HARYANA   District Wise	1191	9662.87	23340	188374.90
14	HIMACHAL PRADESH   District Wise	1294	7945.33	35984	207834.93
15	JAMMU & KASHMIR   District Wise	4248	10430.24	53070	110958.86
16	JHARKHAND   District Wise	4697	30477.50	78423	479695.26
17	KARNATAKA   District Wise	10716	61867.92	164589	848987.35
18	KERALA   District Wise	10204	24512.85	179908	454773.17
19	LAKSHA DEEP   District Wise	18	57.14	231	612.06
20	MADHYA PRADESH   District Wise	5008	28922.12	62755	343696.51
21	MAHARASHTRA   District Wise	7973	64403.14	130510	1048317.93
22	MANIPUR   District Wise	355	1390.87	4942	15474.31
23	MEGHALAYA   District Wise	320	1009.74	6260	29056.66
24	MIZORAM   District Wise	337	812.86	3125	11923.05
25	NAGALAND   District Wise	872	2035.27	4310	15461.29
26	ORISSA   District Wise	4811	21336.28	96234	403996.73
27	PONDICHERY   District Wise	183	753.69	2700	11595.66
28	PUNJAB   District Wise	1720	12129.73	36936	248666.23
29	RAJASTHAN   District Wise	2561	18284.06	63430	325770.63
30	SIKKIM   District Wise	86	541.10	1548	6312.21
31	TAMILNADU   District Wise	10945	48187.11	183566	767882.90
32	TELANGANA   District Wise	1948	13626.13	31170	195047.65
33	TRIPURA   District Wise	674	1544.94	8595	29767.27
34	UTTAR PRADESH   District Wise	12682	61114.82	219685	956425.51
35	UTTARAKHAND   District Wise	203	1236.37	3345	23327.38
36	UTTARANCHAL   District Wise	1258	6558.89	20900	108187.53
37	W B   District Wise	3277	21071.86	126335	592460.55
<b>Total</b>		<b>107925</b>	<b>566405.46</b>	<b>1921057</b>	<b>9514427.18</b>

**CGTMSE UTTAR PRADESH FROM 01.04.2015 TO 30.06.2015****Bank Wise Report**

Sr. No.	Bank Name	Approvals	Approved Amount (in Rs. Lakh)
1	ALLAHABAD BANK	1405	4732.77
2	ANDHRA BANK	131	700.98
3	AXIS BANK LIMITED	1	50.00
4	BANK OF BARODA	3088	12296.85
5	BANK OF INDIA	1550	11286.19
6	BANK OF MAHARASHTRA	1	8.00
7	CANARA BANK	1072	5780.72
8	CENTRAL BANK OF INDIA	133	642.24
9	CORPORATION BANK	77	710.35
10	DENA BANK	29	207.32
11	DEUTSCHE BANK	28	832.06
12	HDFC BANK LIMITED	1	9.00
13	INDIAN BANK	97	567.07
14	INDIAN OVERSEAS BANK	179	1182.90
15	KARNATAKA BANK LTD	2	12.00
16	ORIENTAL BANK OF COMMERCE	205	1426.81
17	PUNJAB & SIND BANK	146	609.70
18	PUNJAB NATIONAL BANK	1409	6141.48
19	SARVA UP GRAMIN BANK	54	91.10
20	SMALL INDUSTRIES DEVELOPMENT BANK OF	3	124.00
21	STANDARD CHARTERED BANK	2	75.00
22	STATE BANK OF BIKANER & JAIPUR	44	356.45
23	STATE BANK OF HYDERABAD	2	23.42
24	STATE BANK OF INDIA	385	2401.89
25	STATE BANK OF MYSORE	1	3.50
26	STATE BANK OF PATIALA	23	172.30
27	STATE BANK OF TRAVANCORE	2	8.00
28	SYNDICATE BANK	731	3961.44
29	UCO BANK	164	657.85
30	UNION BANK OF INDIA	1612	5237.81
31	VIJAYA BANK	105	805.61
	<b>Total</b>	<b>12682</b>	<b>61114.82</b>

**CGTMSE UTTAR PRADESH FROM 01.04.2015 TO 30.06.2015****District Wise Report**

Sr. No.	District Name	Approvals	Approved Amount (in Rs. Lakh)
1	AGRA	294	1914.06
2	ALIGARH	90	725.48
3	ALLAHABAD	831	4049.58
4	AMBEDKAR NAGAR	67	300.23
5	AURAIYA	37	194.4
6	AZAMGARH	407	1001.6
7	BAGPAT	30	80.56
8	BAHRAICH	93	405.47
9	BALLIA	125	427.11
10	BALRAMPUR	75	206.24
11	BANDA	88	218.89
12	BARABANKI	156	838.98
13	BAREILLY	352	1382.27
14	BASTI	80	334.74
15	BIJNOR	144	674.28
16	BUDAUN	29	106.28
17	BULANDSHAHR	74	523.36
18	CHANDAULI	80	359.38
19	CHITRAKOOT	87	341.72
20	DEORIA	173	476.3
21	ETAH	92	387.18
22	ETAWAH	43	149.87
23	FAIZABAD	145	907.54
24	FARRUKHABAD	85	236.93
25	FATEHPUR	330	896.22
26	FIROZABAD	243	1115.88
27	GAUTAM BUDDHA NAGAR	177	2952.75
28	GHAZIABAD	328	3344.13
29	GHAZIPUR	263	687.93
30	GONDA	72	194.19
31	GORAKHPUR	297	1405.85
32	HAMIRPUR	43	152.04
33	HARDOI	106	424.68
34	HATHRAS	70	251.83
35	JALAUN	39	93.06
36	JAUNPUR	320	873.65
37	JHANSI	168	454.45
38	JYOTIBA PHULE NAGAR	26	118.05
39	KANNAUJ	112	407.3
40	KANPUR DEHAT	126	447.52

**CGTMSE UTTAR PRADESH FROM 01.04.2015 TO 30.06.2015****District Wise Report**

Sr. No.	District Name	Approvals	Approved Amount (in Rs. Lakh)
41	KANPUR NAGAR	557	4481.44
42	KAUSHAMBI	269	696.84
43	KUSHINAGAR	56	191.48
44	LAKHIMPUR KHERI	125	587.15
45	LALITPUR	116	517.7
46	LUCKNOW	651	5168.83
47	MAHARAJGANJ	86	216.88
48	MAHOBA	48	221.09
49	MAINPURI	129	481.18
50	MATHURA	73	445.66
51	MAU	208	574.52
52	MEERUT	200	2619.08
53	MIRZAPUR	235	582.56
54	MORADABAD	334	1588.59
55	MUZAFFARNAGAR	143	804.73
56	PILIBHIT	87	500.95
57	PRATAPGARH	284	890.09
58	RAEBARELI	253	889.12
59	RAMPUR	149	810.92
60	SAHARANPUR	94	615.26
61	SANT KABIR NAGAR	73	257.98
62	SANT RAVIDAS NAGAR	249	607.09
63	SHAHJAHANPUR	74	309.61
64	SHRAWASTI	40	180.88
65	SIDDHARTHANAGAR	80	304.47
66	SITAPUR	133	402.96
67	SONBHADRA	106	494.98
68	SULTANPUR	257	1430.6
69	UNNAO	183	783.85
70	VARANASI	993	3396.35
<b>Total</b>		<b>12682</b>	<b>61114.82</b>

## ARTISAN CREDIT CARD SCHEME BANK-WISE ACHIEVEMENT AS ON JUNE 2015

(Amt. in lac)

SL. NO.	Name of Bank	Cards Issued & amount disbursed during the year (w.e.f. 01.04.2015 To 30.06.2015)		Cumulative position (since inception)	
		No.	Amt.	No.	Amt.
1	ALLAHABAD BANK	104	34.82	3981	3269.75
2	BANK OF BARODA	73	15.40	844	542.83
3	BANK OF INDIA	8	3.64	28	26.12
4	CANARA BANK	42	81.24	2462	2891.30
5	CENTRAL BANK OF INDIA	12	5.89	1360	1403.23
6	PUNJAB NATIONAL BANK	286	185.90	27773	11970.25
7	STATE BANK OF INDIA	2	2.00	3190	1667.72
8	SYNDICATE BANK	0	0.00	1691	338.00
9	UNION BANK OF INDIA	236	48.85	4825	2285.78
10	ANDHRA BANK	0	0.00	0	0.00
11	BANK OF MAHARASHTRA	0	0.00	0	0.00
12	CORPORATION BANK	0	0.00	0	0.00
13	DENA BANK	3	4.00	8272	7.00
14	IDBI LTD.	0	0.00	0	0.00
15	INDIAN BANK	0	0.00	12	2.16
16	INDIAN OVERSEAS BANK	4	0.80	361	413.18
17	ORIENTAL BANK OF COMMERCE	47	13.00	545	147.45
18	PUNJAB & SIND BANK	0	0.00	1	0.01
19	STATE BANK OF B & J	5	12.00	5	12.00
20	STATE BANK OF HYDERABAD	0	0.00	0	0.00
21	STATE BANK OF MYSORE	0	0.00	0	0.00
22	STATE BANK OF PATIALA	23	125.00	11192	13212.00
23	STATE BANK OF TRAVANCORE	0	0.00	0	0.00
24	UCO BANK	0	0.00	208	299.96
25	UNITED BANK OF INDIA	27	110.21	469	168.33
26	VIJAYA BANK	0	0.00	0	0.00
27	BHARATIYA MAHILA BANK	0	0.00	0	0.00
28	AXIS BANK	0	0.00	0	0.00
29	HDFC BANK LTD.	0	0.00	0	0.00
30	ICICI BANK LTD	0	0.00	0	0.00
31	INDUSIND BANK LTD.	0	0.00	0	0.00
32	KOTAK MAHINDRA BANK LTD.	0	0.00	0	0.00
33	THE FEDERAL BANK LTD.	0	0.00	0	0.00
34	THE JAMMU & KASHMIR BANK LTD.	0	0.00	0	0.00
35	THE KARNATKA BANK LTD	0	0.00	0	0.00
36	THE NAINITAL BANK LTD	0	0.00	0	0.00
37	THE SOUTH INDIAN BANK LTD.	0	0.00	0	0.00
	<b>TOTAL OF COMMERCIAL BANKS</b>	<b>872</b>	<b>642.75</b>	<b>67219</b>	<b>38657.07</b>
38	U P S G V BANK LTD	0	0.00	0	0.00
39	U P COOP BANK LTD	0	0.00	0	0.00
	<b>TOTAL OF COOPERTATIVE BANKS</b>	<b>0</b>	<b>0.00</b>	<b>0</b>	<b>0.00</b>
40	ALLAHABAD U P GRAMIN BANK	8	4.90	11320	11645.40
41	GRAMIN BANK OF ARYAVART	3	6.00	2333	2646.61
42	BARODA UTTAR PRADESH GRAMIN BANK	15	6.95	446	269.95
43	KASHI GOMTI SAMYUT GRAMIN BANK	148	29.00	7148	1548.00
44	PRATHAMA BANK	19	30.28	1248	1354.95
45	PURVANCHAL KSHETRIYA GRAMIN BANK	0	0.00	380	184.00
46	SARVA U P GRAMIN BANK	7	6.00	2430	785.40
	<b>TOTAL OF RRBs</b>	<b>200</b>	<b>83.13</b>	<b>25305</b>	<b>18434.31</b>
	<b>GRAND TOTAL</b>	<b>1072</b>	<b>725.88</b>	<b>92524</b>	<b>57091.38</b>



सत्यमेव जयते

F. No. 27/01/2015-CP/RRB  
Government of India  
Ministry of Finance  
Department of Financial Services  
(CP/RRB Division)

Jeevan Deep Building,  
Parliament Street, New Delhi,  
Dated: 14th May, 2015.

To

CMDs/MD & CEO of all Public Sector Banks,  
Chairman, RRBs,  
MD, State Cooperative Banks/Urban Cooperative banks

**Subject: Roll out of Pradhan Mantri MUDRA Yojana (PMMY) - Reg.**

**Sir,**

As you are aware that Micro Units and Development Agency Ltd (MUDRA) was launched by the Hon'ble Prime Minister on April 8, 2015, as a new financial entity, for developing and refinancing last mile financial intermediaries like Banks, NBFCs, MFIs, etc. who are in the business of lending to smaller of the micro enterprises in manufacturing, trading and service sector. As per NSSO estimate, about 5.77 crore such units exists in the country and a great majority of them are outside the formal banking fold and are unable to sustain or grow due to lack of finance or relying on informal channels, which are very expensive or unreliable. On the same day Pradhan Mantri MUDRA Yojana was launched to 'fund the unfunded' by bringing such enterprises to the formal financial system and extending affordable credit to them.

2. The banking sector consisting of Commercial Banks, RRBs and Cooperative Banks can play an important role in extending credit to this sector. It is felt that there is a need to give a special boost to bank finance to this segment on a mission mode, considering the enormous task in reaching to the large number of such units, currently excluded from the formal banking system.

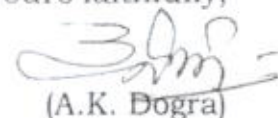
3. This segment mainly consists of non-farm enterprises in manufacturing, trading and services whose credit needs are below Rs.10.00 lakh. It has been now decided that the loans to be given to this segment for income generation will be known as **MUDRA** loans under the Pradhan Mantri MUDRA Yojana (PMMY) and branded accordingly. The overdraft amount of Rs.5,000 sanctioned under PMJDY may also be classified as MUDRA loans under PMMY.

4. It is, therefore, requested that all advances granted on or after 8<sup>th</sup> April, 2015 falling under this category be classified as **MUDRA** loans under the PMMY. All such loans can be covered under refinance and/or credit enhancement products of MUDRA. The application forms for such loans shall also carry the name "Pradhan Mantra MUDRA Yojana". Further, MUDRA will work on creating a common charter applicable to PMMY loans which is to be adopted by all the banks. The charter will apply to all eligible loans, irrespective of the fact whether or not the bank concerned obtains/receives support from MUDRA for such loans.

5. You are also requested to send a report to this department by 31<sup>st</sup> May, 2015 on the number and amount of loans upto Rs.10.00 lakh provided by your bank, to non-farm sector for income generating activities, during last three financial years (proforma enclosed) and the state-wise targets which your bank proposes for the current financial year under PMMY which will then be monitored by SLBCs regularly. It is requested to report the monthly progress of such advances to SLBC, MUDRA and this department on a regular basis.

Encl: As above.

Yours faithfully,



(A.K. Dogra)

Deputy Secretary to the Govt. of India

Tel: 23340846

Email: dogra.ak@nic.in

- Copy to: -**
1. Dy. Governor, RBI, Mumbai.
  2. Chairman, NABARD, HO, Mumbai.
  3. CMD, SIDBI, HO, Lucknow.
  4. CEO, MUDRA, Mumbai.
  5. SLBC Conveners of all States.



(A.K. Dogra)

Deputy Secretary to the Govt. of India.



**Proforma for reporting of performance under Pradhan Mantri MUDRA Yojana (PMMY) as on 31.03.20\_\_**

*(Amount Rs. in Crore)*

S. No.	Category	No of accounts	Sanctioned Loan Amount	Disbursed Loan Amount	Remarks
1	<b>Shishu</b> (Loans up to Rs. 50,000)				
2	<b>Kishore</b> (Loans from Rs.50,001 to Rs.5.00 lakh)				
3	<b>Tarun</b> (Loans from Rs.5.00 to Rs.10.00 lakh)				

## TARGETS UNDER PRADHAN MANTRI MUDRA YOJANA (PMMY)

Amount Rs. in Crores

Sr. No.	Bank Name (PSB, PVT & RRB)	Shishu (Loan up to Rs.50,0000)	Kishor (Loans from Rs. 50,001 to Rs. 5.00 lakh)	Tarun (Loans from Rs. 5.00 lakh to Rs. 10.00 lakh)	TOTAL
		Disb. Target Amount	Disb. Target Amount	Disb. Target Amount	Disb. Target Amount
1	BANK OF BARODA	124.50	397.47	267.26	789.23
2	ALLAHABAD BANK	106.95	370.66	171.24	648.85
3	BANK OF INDIA	22.50	173.72	141.44	337.66
4	CANARA BANK	122.50	172.00	87.00	381.50
5	CENTRAL BANK OF INDIA	1.25	22.50	43.75	67.50
6	PUNJAB NATIONAL BANK	51.58	466.92	434.24	952.74
7	STATE BANK OF INDIA	2.06	82.00	88.00	172.06
8	SYNDICATE BANK	30.00	135.00	65.00	230.00
9	UNION BANK OF INDIA	300.67	164.81	95.30	560.78
10	ANDHRA BANK	0.95	19.55	30.45	50.95
11	BANK OF MAHARASHTRA	1.00	15.00	15.00	31.00
12	CORPORATION BANK	5.53	26.25	18.22	50.00
13	DENA BANK	4.00	13.00	15.00	32.00
14	INDIAN BANK	1.20	38.00	11.40	50.60
15	INDIAN OVERSEAS BANK	25.00	52.00	35.00	112.00
16	ORIENTAL BANK OF COMMERCE	20.00	95.00	27.00	142.00
17	PUNJAB & SIND BANK	12.00	84.53	70.15	166.68
18	STATE BANK OF B & J	2.00	12.00	15.00	29.00
19	STATE BANK OF HYDERABAD		<b>TARGET YET NOT RECEIVED</b>		
20	STATE BANK OF MYSORE	0.04	0.15	0.02	0.21
21	STATE BANK OF PATIALA	2.55	23.34	31.14	57.03
22	STATE BANK OF TRAVANCORE	0.88	2.03	2.75	5.66
23	UCO BANK	50.00	145.00	90.00	285.00
24	UNITED BANK OF INDIA	0.25	18.54	25.34	44.13
25	VIJAYA BANK	29.00	121.00	108.00	258.00
26	BMB	0.45	0.15	0.15	0.75
27	AXIS BANK	10.00	25.00	15.00	50.00
28	HDFC	74.00	186.00	111.00	371.00
29	ICICI BANK		<b>TARGET YET NOT RECEIVED</b>		
30	IDBI BANK	1.45	29.16	63.12	93.73
31	INDUS IND	138.45	81.58	15.92	235.95
32	KARNATAKA BANK	3.20	20.00	54.00	77.20
33	KOTAK MAHINDRA	0.00	0.26	0.60	0.86
34	THE FEDERAL BANK	2.50	6.25	3.75	12.50
35	THE J & K BANK		<b>TARGET YET NOT RECEIVED</b>		
36	THE NAINITAL BANK	0.60	12.30	17.10	30.00
37	THE SOUTH INDIAN BANK	0.13	0.35	0.30	0.78
38	U.P. COOPERATIVE BANK	0.00	0.00	0.00	0.00
39	UPSGV	0.00	0.00	0.00	0.00
40	ALLAHABAD U.P. GRAMIN BANK	4.95	42.68	11.03	58.66
41	ARYAVART KSHETRIYA G BANK	40.00	210.00	45.00	295.00
42	BARODA UP GRAMIN BANK	34.90	220.50	43.80	299.20
43	KASHI GOMTI SAMYUT G BANK	10.50	24.00	15.50	50.00
44	PRATHMA BANK	20.00	80.00	35.00	135.00
45	PURVANCHAL G BANK	21.00	48.00	31.00	100.00
46	SERVE U.P. G. BANK	8.45	25.70	22.24	56.40
	<b>TOTAL</b>	<b>1286.99</b>	<b>3662.40</b>	<b>2372.22</b>	<b>7321.61</b>

साहकारी ऋण मुक्ति योजना एवं संयुक्त देयता समूह  
साहकारी ऋण मुक्ति योजना

देश एवं प्रदेश में अनेक किसान अपनी छोटी-छोटी वित्तीय आवश्यकताओं हेतु साहकारों अथवा गैर संस्थागत माध्यम से ऋण लेते हैं जिससे जहाँ एक ओर उनका शोषण होता है वहीं दूसरी ओर वे इस ऋण के मकड़ जाल से निकल पाने में परेशानी महसूस करते हैं। नाबार्ड ने इस विषय में अपने अध्ययन के आधार पर एक बैंकबल योजना तैयार की जिसका क्रियांवयन बैंकों के माध्यम से किया जा रहा है। यह योजना सभी वाणिज्यिक बैंकों, क्षेत्रीय ग्रामीण बैंकों व कोआपरेटिव बैंकों के माध्यम से संचालित की जा रही है। उल्लेखनीय है कि नाबार्ड योजनांतर्गत प्रदत्त ऋण के सापेक्ष पुनर्वित्त की सुविधा उपलब्ध है।

योजनांतर्गत प्रगति संलग्नक- 1 के माध्यम से प्रस्तुत है। वित्तीय वर्ष 2015-16 में -1547- नये लाभार्थियों को योजना का लाभ प्रदान किया गया है तथा योजना के प्रारम्भ से यह संख्या -148039- है।

संयुक्त देयता समूह

संयुक्त देयता समूह 4 से 10 व्यक्तियों का अनौपचारिक समूह है जो एकल या समूह प्रक्रिया के द्वारा परस्पर गारंटी पर बैंक ऋण प्राप्त करने के उद्देश्य से एक साथ जुड़ते हैं। प्राथमिक तौर पर संयुक्त देयता समूह का गठन छोटे काश्तकारों तथा जमीन के मालिकाना अधिकार के बिना खेती करने वाले पट्टेदारी किसानों को लेकर किया जा सकता है।

योजनान्तर्गत प्रगति संलग्नक- 2 के माध्यम से प्रस्तुत है। वित्तीय वर्ष 2015-16 के दौरान -21492- नये लाभार्थियों को योजना का लाभ प्रदान किया गया है तथा योजना के प्रारम्भ से यह संख्या -127680- है।

**Position of Debt Swap Scheme  
Progress for Quarter Ended June 2015**

(Amt. in lac)

SL. NO.	Name of Bank	Advance Amt (01.04.2015 To 30.06.2015)		Cumulative (updated)	
		No.	Amt.	No.	Amt.
1	ALLAHABAD BANK	36	6.98	9325	3191.70
2	BANK OF BARODA	3	0.51	6120	1322.54
3	BANK OF INDIA	0	0.00	1919	522.06
4	CANARA BANK	24	6.40	3184	1060.91
5	CENTRAL BANK OF INDIA	0	0.00	724	355.95
6	PUNJAB NATIONAL BANK	788	702.50	38811	20547.81
7	STATE BANK OF INDIA	0	0.00	1866	1169.53
8	SYNDICATE BANK	144	112.50	4603	5475.69
9	UNION BANK OF INDIA	276	154.00	10118	3900.43
	<b>SUB TOTAL</b>	<b>1271</b>	<b>982.89</b>	<b>76670</b>	<b>37546.62</b>
10	ANDHRA BANK	0	0.00	0	0.00
11	BANK OF MAHARASHTRA	0	0.00	0	0.00
12	CORPORATION BANK	0	0.00	0	0.00
13	DENA BANK	0	0.00	7	4.90
14	IDBI LTD.	0	0.00	0	0.00
15	INDIAN BANK	0	0.00	0	0.00
16	INDIAN OVERSEAS BANK	0	0.00	0	0.00
17	ORIENTAL BANK OF COMMERCE	0	0.00	937	943.00
18	PUNJAB & SIND BANK	0	0.00	0	0.00
19	STATE BANK OF B & J	0	0.00	0	0.00
20	STATE BANK OF HYDERABAD	0	0.00	0	0.00
21	STATE BANK OF MYSORE	0	0.00	0	0.00
22	STATE BANK OF PATIALA	42	45.00	1605	1001.48
23	STATE BANK OF TRAVANCORE	0	0.00	0	0.00
24	UCO BANK	0	0.00	147	301.00
25	UNITED BANK OF INDIA	0	0.00	0	0.00
26	VIJAYA BANK	0	0.00	0	0.00
27	BHARATIYA MAHILA BANK	0	0.00	0	0.00
	<b>SUB TOTAL</b>	<b>42</b>	<b>45.00</b>	<b>2696</b>	<b>2250.38</b>
28	AXIS BANK	0	0.00	0	0.00
29	HDFC BANK LTD.	179	179.00	672	672.00
30	ICICI BANK LTD	0	0.00	0	0.00
31	INDUSIND BANK LTD.	0	0.00	0	0.00
32	KOTAK MAHINDRA BANK LTD.	0	0.00	0	0.00
33	THE FEDERAL BANK LTD.	0	0.00	0	0.00
34	THE JAMMU & KASHMIR BANK LTD.	0	0.00	0	0.00
35	THE KARNATKA BANK LTD	0	0.00	0	0.00
36	THE NAINITAL BANK LTD	0	0.00	0	0.00
37	THE SOUTH INDIAN BANK LTD.	0	0.00	0	0.00
	<b>SUB TOTAL</b>	<b>179</b>	<b>179.00</b>	<b>672</b>	<b>672.00</b>
38	ALLAHABAD U P GRAMIN BANK	0	0.00	24841	6793.46
39	GRAMIN BANK OF ARYAVART	0	0.00	3951	664.45
40	BARODA UTTAR PRADESH GRAMIN BANK	0	0.00	4157	470.10
41	KASHI GOMTI SAMYUT GRAMIN BANK	50	5.00	6202	2600.76
42	PRATHAMA BANK	0	0.00	2383	1054.00
43	PURVANCHAL KSHETRIYA GRAMIN BANK	5	3.00	12238	30114.07
44	SARVA U P GRAMIN BANK	0	0.00	14229	4979.06
	<b>SUB TOTAL</b>	<b>55</b>	<b>8.00</b>	<b>68001</b>	<b>46675.90</b>
	<b>GRAND TOTAL</b>	<b>1547</b>	<b>1214.89</b>	<b>148039</b>	<b>87144.90</b>

**Position of Joint Liability Group  
Progress for Quarter Ended June 2015**

(Amt. in lac)

SL. NO.	Name of Bank	Advance Amt (01.04.2015 To 30.06.2015)		Cumulative (updated)	
		No.	Amt.	No.	Amt.
1	ALLAHABAD BANK	39	17.16	1474	652.01
2	BANK OF BARODA	35	27.13	481	411.00
3	BANK OF INDIA	15	15.00	475	274.30
4	CANARA BANK	3	2.85	356	133.86
5	CENTRAL BANK OF INDIA	0	0.00	81	85.96
6	PUNJAB NATIONAL BANK	2	1.25	272	157.84
7	STATE BANK OF INDIA	15	15.15	1961	940.32
8	SYNDICATE BANK	42	440.50	627	1259.53
9	UNION BANK OF INDIA	63	81.61	45645	13327.08
	<b>SUB TOTAL</b>	<b>214</b>	<b>600.65</b>	<b>51372</b>	<b>17241.90</b>
10	ANDHRA BANK	0	0.00	0	0.00
11	BANK OF MAHARASHTRA	0	0.00	0	28.00
12	CORPORATION BANK	0	0.00	0	0.00
13	DENA BANK	0	0.00	7	4.70
14	IDBI LTD.	0	0.00	0	0.00
15	INDIAN BANK	0	0.00	0	0.00
16	INDIAN OVERSEAS BANK	0	0.00	0	0.00
17	ORIENTAL BANK OF COMMERCE	0	0.00	30	27.75
18	PUNJAB & SIND BANK	0	0.00	0	0.00
19	STATE BANK OF B & J	0	0.00	0	0.00
20	STATE BANK OF HYDERABAD	0	0.00	0	0.00
21	STATE BANK OF MYSORE	0	0.00	0	0.00
22	STATE BANK OF PATIALA	0	0.00	0	0.00
23	STATE BANK OF TRAVANCORE	0	0.00	0	0.00
24	UCO BANK	0	0.00	152	278.37
25	UNITED BANK OF INDIA	0	0.00	0	0.00
26	VIJAYA BANK	0	0.00	347	123.00
27	BHARATIYA MAHILA BANK	0	0.00	60	8.82
	<b>SUB TOTAL</b>	<b>0</b>	<b>0.00</b>	<b>596</b>	<b>470.64</b>
28	AXIS BANK	0	0.00	0	0.00
29	HDFC BANK LTD.	20859	5822.19	39080	21930.36
30	ICICI BANK LTD	0	0.00	0	0.00
31	INDUSIND BANK LTD.	0	0.00	0	0.00
32	KOTAK MAHINDRA BANK LTD.	0	0.00	0	0.00
33	THE FEDERAL BANK LTD.	0	0.00	0	0.00
34	THE JAMMU & KASHMIR BANK LTD.	0	0.00	0	0.00
35	THE KARNATKA BANK LTD	0	0.00	0	0.00
36	THE NAINITAL BANK LTD	0	0.00	13	921.00
37	THE SOUTH INDIAN BANK LTD.	0	0.00	0	0.00
	<b>SUB TOTAL</b>	<b>20859</b>	<b>5822.19</b>	<b>39093</b>	<b>22851.36</b>
38	ALLAHABAD U P GRAMIN BANK	6	9.27	2865	2540.95
39	GRAMIN BANK OF ARYAVART	108	108.10	4880	2265.31
40	BARODA UTTAR PRADESH GRAMIN BANK	43	43.12	2106	1368.52
41	KASHI GOMTI SAMYUT GRAMIN BANK	0	0.00	1065	1107.60
42	PRATHAMA BANK	103	105.00	13184	8179.07
43	PURVANCHAL KSHETRIYA GRAMIN BANK	44	23.00	10363	4429.93
44	SARVA U P GRAMIN BANK	115	173.64	2156	1849.79
	<b>SUB TOTAL</b>	<b>419</b>	<b>462.13</b>	<b>36619</b>	<b>21741.17</b>
	<b>GRAND TOTAL</b>	<b>21492</b>	<b>6884.97</b>	<b>127680</b>	<b>62305.07</b>

वसूली-प्राथमिकता प्राप्त क्षेत्र, वसूली प्रमाण पत्र निर्गत खाते, सरकार द्वारा प्रायोजित योजनांतर्गत एवं गैर निष्पादक आस्तियाँ

**(क) वसूली-प्राथमिकता प्राप्त क्षेत्र**

बैंकवार कृषि व प्राथमिकता प्राप्त क्षेत्र के अंतर्गत जून 2015 में ऋण वसूली की स्थिति क्रमशः संलग्नक- 1 व 2 के माध्यम से प्रस्तुत की गयी है जिसका विवरण निम्नानुसार है:-

(राशि करोड़ में)

विवरण	मांग	वसूली	अतिदेय	वसूली% (जून 2015)	वसूली% (जून 2014)
कृषि	47287.86	30047.44	17240.42	63.54	54.90
प्राथमिकता प्राप्त क्षेत्र	68083.74	44608.92	23474.82	65.52	53.92

उपरोक्त आँकड़ों के विश्लेषण से ज्ञात होता है कि कृषि व प्राथमिकता प्राप्त क्षेत्र के अंतर्गत जून 2015 तक क्रमशः 63.54 व 65.52 प्रतिशत वसूली रही है जो गत वर्ष की आलोच्य अवधि के सापेक्ष दोनों ही क्षेत्रों में बढ़ी है।

**(ख) वसूली प्रमाण पत्र निर्गत खातों में वसूली**

जून 2015 को समाप्त अवधि में बैंकवार लम्बित वसूली प्रमाण पत्रों की स्थिति संलग्नक - 1 के द्वारा परिलक्षित की गयी है। अद्यतन स्थिति के अनुसार कुल -858460- वसूली प्रमाण पत्र तहसील स्तर पर वसूली हेतु लम्बित है जिनमें बैंकों की कुल ₹ 4677.57 करोड़ की धनराशि निहित है।

उल्लेखनीय है कि वर्ष 2015-16 के दौरान प्रथम तिमाही में कुल ₹ 114.23 करोड़ की धनराशि वसूल की गयी है। यहाँ तहसील स्तर से वसूली प्रक्रिया में और सघन प्रयास व सहयोग की अपेक्षा है।

एस.एल.बी.सी. ने बोर्ड ऑफ रेवेन्यू से प्राप्त जनपदवार Login ID व Password प्रेषित करते हुए सभी वसूली प्रमाण पत्रों के कम्प्यूटरीकरण हेतु अनुरोध किया है। चूंकि राज्य सरकार द्वारा इस विषय में पूरा सहयोग प्रदान किया जा रहा है तथा बैंकों की यह एक काफी पुरानी मांग भी रही है अतः इस कार्य के पूर्ण किये जाने एवं नियमित रूप से अपनाने हेतु बैंकों से पुनः अनुरोध है।

## सरफेसी एक्ट 2002-

विदित है कि बैंकों द्वारा क्रानिक देयों की वसूली हेतु सरकार द्वारा लागू सरफेसी एक्ट के अंतर्गत कार्यवाही की जाती है तथा स्थानीय प्रशासन से आवश्यकतानुसार सहयोग हेतु अनुरोध किया जाता है। अनेक मामलों में यह बात सामने आ रही है कि जिलाधिकारी स्तर से वांछित सहयोग प्राप्त नहीं हो रहा है व इन मामलों में अत्यधिक विलम्ब होता है जिसके कारण ऋण वसूली की प्रक्रिया बाधित हो रही है।

मुख्य सचिव, उत्तर प्रदेश शासन द्वारा इस विषय में स्पष्ट दिशा निर्देश पुनः निर्गत किये गये हैं। इसी क्रम में सचिव, वित्तीय सेवायें विभाग, वित्त मंत्रालय, भारत सरकार द्वारा भी प्रदेश के मुख्य सचिव महोदय से पत्राचार किया गया है तथा राज्य स्तरीय बैंकर्स समिति के अपने पत्रांक EUPZ/40/SLBC/28/142 दिनांक 16.06.2014 द्वारा सभी बैंकों को इसकी जानकारी प्रेषित करते हुए प्रभावी कार्यवाही हेतु अनुरोध किया जा चुका है।

जैसा कि विगत एस.एल.बी.सी. बैठकों में निरंतर चर्चा होती रही है, बैंकों द्वारा सभी क्रानिक मामलों की सूचना व आवश्यक कार्यवाही हेतु अनुरोध संस्थागत वित्त निदेशालय से किया जाना वांछित है जिसकी सूचना एस.एल.बी.सी. को भी दी जाये ताकि प्रभावी कार्यवाही सम्भव हो सके। इस मुद्दे पर संस्थागत वित्त निदेशालय द्वारा भी आवश्यक सहयोग का आश्वासन दिया गया है।

### (ग) सरकार द्वारा प्रायोजित योजनाओं के अंतर्गत ऋण वसूली की स्थिति

सरकार द्वारा प्रायोजित योजनाओं के अंतर्गत वाणिज्यिक बैंकों एवं क्षेत्रीय ग्रामीण बैंकों की जून 2015 तक की ऋण वसूली की स्थिति संलग्नक- 1 से 7 के माध्यम से प्रस्तुत है। संक्षेप में योजनावार स्थिति निम्नानुसार है:-

योजना	वाणिज्यिक बैंक	क्षेत्रीय ग्रामीण बैंक
SRMS	39% (43%)	लागू नहीं
SCP	40% (40%)	39% (47%)
SJSRY	44% (41%)	लागू नहीं
SGSY	46% (42%)	54% (48%)
SMDP	47% (48%)	54% (49%)
KVIC (Margin Money Scheme)	48% (48%)	47% (49%)
KVIB (MMGR Yojna)	39% (35%)	40% (43%)

(कोष्ठक में दर्शाया गया प्रतिशत जून 2014 का है)

- उपरोक्त स्थिति से स्पष्ट है कि अधिकांश योजनाओं में ऋण वसूली की स्थिति गत वर्ष की समान अवधि के सापेक्ष बेहतर हुई है। विभिन्न नोडल विकास विभागों से बैंकों की वसूली

स्थिति में वांछित सहयोग का अनुरोध है ताकि इस अतिदेय राशि को पुनः बैंक ऋण के माध्यम से रिसाईकिल किया जा सके।

### (घ) गैर निष्पादक आस्तियों के अंतर्गत वसूली

गैर निष्पादक आस्तियों के अंतर्गत वसूली की जून 2015 तक की प्रगति निम्नानुसार है:-

(राशि करोड़ में)

Institution	NPA Level As on 01.04.2015	Additions 01.04.2015 to 30.06.2015	Recovery 01.04.2015 to 30.06.2015	O/s Adv. As on 30.06.2015	NPA Level	
					As on 30.06.2015	% against O/S level
Comm. Banks	13436.51	1098.25	487.23	323574.27	14047.52	4.34 (5.32)
RRBs	2752.62	363.15	126.07	32844.69	2989.70	9.10 (13.20)
Cooperatives	1444.99	0	3.95	12887.58	1441.04	11.18 (16.36)
<b>Total</b>	<b>17634.12</b>	<b>1461.40</b>	<b>617.25</b>	<b>369306.54</b>	<b>18478.26</b>	<b>5.00 (6.35)</b>

(कोष्ठक में दर्शाया गया प्रतिशत जून 2014 का है)

- वाणिज्यिक व क्षेत्रीय ग्रामीण बैंकों में गैर निष्पादक आस्तियों की स्थिति संलग्नक - 1 के माध्यम से परिलक्षित की गयी है।

उल्लेखनीय है कि वाणिज्यिक बैंकों, क्षेत्रीय ग्रामीण बैंकों एवं कोऑपरेटिव बैंको में गैर निष्पादक आस्तियों का स्तर जून 2015 में क्रमशः 4.34%, 9.10% व 11.18% रहा है। विगत वर्ष की आलोच्य अवधि से वाणिज्यिक बैंकों, कोऑपरेटिव बैंको एवं क्षेत्रीय ग्रामीण बैंकों में गैर निष्पादक आस्तियों का स्तर घटा है। कुल गैर निष्पादक आस्तियों का औसत स्तर 5.00 % है।



**RECOVERY POSITION UNDER AGRICULTURE  
AS ON JUNE 2015**

(Amt. in lac)

Sl. No.	Name of Bank	Demand Raised	Amount Recovered	Over-due	Recovery %
1	ALLAHABAD BANK	220389.29	132031.72	88357.57	59.91
2	BANK OF BARODA	282237.41	117960.95	164276.46	41.79
3	BANK OF INDIA	82645.51	69544.24	13101.27	84.15
4	CANARA BANK	113912.25	77526.33	36385.92	68.06
5	CENTRAL BANK OF INDIA	35835.00	16645.00	19190.00	46.45
6	PUNJAB NATIONAL BANK	301138.54	169311.98	131826.56	56.22
7	STATE BANK OF INDIA	809595.60	502111.19	307484.41	62.02
8	SYNDICATE BANK	124471.55	77408.00	47063.55	62.19
9	UNION BANK OF INDIA	33645.89	19277.41	14368.48	57.29
10	ANDHRA BANK	1788.50	1451.82	336.68	81.18
11	BANK OF MAHARASHTRA	220.40	25.06	195.34	11.37
12	CORPORATION BANK	5203.36	4791.00	412.36	92.08
13	DENA BANK	3452.00	2967.00	485.00	85.95
14	IDBI LTD.	3.86	3.36	0.50	87.05
15	INDIAN BANK	628.45	324.18	304.27	51.58
16	INDIAN OVERSEAS BANK	890.55	376.22	514.33	42.25
17	ORIENTAL BANK OF COMMERCE	67172.46	48379.57	18792.89	72.02
18	PUNJAB & SIND BANK	8179.23	7442.89	736.34	91.00
19	STATE BANK OF B & J	500.00	120.00	380.00	24.00
20	STATE BANK OF HYDERABAD	0.00	0.00	0.00	
21	STATE BANK OF MYSORE	0.00	0.00	0.00	
22	STATE BANK OF PATIALA	3870.00	1826.00	2044.00	47.18
23	STATE BANK OF TRAVANCORE	0.00	0.00	0.00	
24	UCO BANK	62624.25	20761.25	41863.00	33.15
25	UNITED BANK OF INDIA	226.21	57.09	169.12	25.24
26	VIJAYA BANK	5312.00	2464.00	2848.00	46.39
27	BHARATIYA MAHILA BANK	0.00	0.00	0.00	
28	AXIS BANK	17505.26	13592.63	3912.63	77.65
29	HDFC BANK LTD.	10791.00	7887.00	2904.00	73.09
30	ICICI BANK LTD	0.00	0.00	0.00	
31	INDUSIND BANK LTD.	393.41	55.91	337.50	14.21
32	KOTAK MAHINDRA BANK LTD.	0.00	0.00	0.00	
33	THE FEDERAL BANK LTD.	118.80	12.55	106.25	10.56
34	THE JAMMU & KASHMIR BANK LTD.	0.00	0.00	0.00	
35	THE KARNATKA BANK LTD	57.00	49.90	7.10	87.54
36	THE NAINITAL BANK LTD	6166.63	5880.72	285.91	95.36
37	THE SOUTH INDIAN BANK LTD	0.00	0.00	0.00	
	<b>TOTAL OF COMMERCIAL BANKS</b>	<b>2198974.41</b>	<b>1300284.97</b>	<b>898689.44</b>	<b>59.13</b>
38	U P S G V BANK LTD	144198.00	44010.00	100188.00	30.52
39	U P COOP BANK LTD	830792.64	528554.62	302238.02	63.62
	<b>TOTAL OF COOPERATIVE BANKS</b>	<b>974990.64</b>	<b>572564.62</b>	<b>402426.02</b>	<b>58.73</b>
40	ALLAHABAD U P GRAMIN BANK	351186.00	207499.00	143687.00	59.09
41	GRAMIN BANK OF ARYAVART	335475.58	260703.59	74771.99	77.71
42	BARODA UTTAR PRADESH GRAMIN BANK	226273.63	175020.74	51252.89	77.35
43	KASHI GOMTI SAMYUT GRAMIN BANK	58245.00	35891.00	22354.00	61.62
44	PRATHAMA BANK	129210.00	109348.00	19862.00	84.63
45	PURVANCHAL KSHETRIYA GRAMIN BANK	283790.25	202682.81	81107.44	71.42
46	SARVA U P GRAMIN BANK	170640.40	140749.00	29891.40	82.48
	<b>TOTAL OF RRBs</b>	<b>1554820.86</b>	<b>1131894.14</b>	<b>422926.72</b>	<b>72.80</b>
	<b>GRAND TOTAL</b>	<b>4728785.91</b>	<b>3004743.73</b>	<b>1724042.18</b>	<b>63.54</b>

**RECOVERY POSITION UNDER PRIORITY SECTORS  
AS ON JUNE 2015**

(Amt. in lac)

Sl. No.	Name of Bank	Demand Raised	Amount Recovered	Over-due	Recovery %
1	ALLAHABAD BANK	413138.06	244960.22	168177.84	59.29
2	BANK OF BARODA	409001.59	298512.50	110489.09	72.99
3	BANK OF INDIA	133240.55	111155.05	22085.50	83.42
4	CANARA BANK	159650.06	108407.33	51242.73	67.90
5	CENTRAL BANK OF INDIA	80246.00	30893.00	49353.00	38.50
6	PUNJAB NATIONAL BANK	466744.34	264110.25	202634.09	56.59
7	STATE BANK OF INDIA	1201572.51	757209.16	444363.35	63.02
8	SYNDICATE BANK	176545.05	106502.00	70043.05	60.33
9	UNION BANK OF INDIA	88329.69	58009.92	30319.77	65.67
10	ANDHRA BANK	3168.50	2656.82	511.68	83.85
11	BANK OF MAHARASHTRA	3146.48	347.82	2798.66	11.05
12	CORPORATION BANK	10134.92	9358.82	776.10	92.34
13	DENA BANK	6668.00	5190.00	1478.00	77.83
14	IDBI LTD.	24.93	24.26	0.67	97.31
15	INDIAN BANK	913.46	503.83	409.63	55.16
16	INDIAN OVERSEAS BANK	2162.04	914.89	1247.15	42.32
17	ORIENTAL BANK OF COMMERCE	170448.47	129621.72	40826.75	76.05
18	PUNJAB & SIND BANK	14362.33	13069.51	1292.82	91.00
19	STATE BANK OF B & J	2900.00	1630.00	1270.00	56.21
20	STATE BANK OF HYDERABAD	719.00	260.00	459.00	36.16
21	STATE BANK OF MYSORE	11.16	0.00	11.16	0.00
22	STATE BANK OF PATIALA	4506.00	2185.00	2321.00	48.49
23	STATE BANK OF TRAVANCORE	237.83	184.72	53.11	77.67
24	UCO BANK	66470.69	23077.40	43393.29	34.72
25	UNITED BANK OF INDIA	740.27	233.13	507.14	31.49
26	VIJAYA BANK	60938.00	28040.00	32898.00	46.01
27	BHARATIYA MAHILA BANK	0.00	0.00	0.00	
28	AXIS BANK	110808.23	86876.83	23931.40	78.40
29	HDFC BANK LTD	28993.00	23565.00	5428.00	81.28
30	ICICI BANK LTD	0.00	0.00	0.00	
31	INDUSIND BANK LTD.	2049.25	229.79	1819.46	11.21
32	KOTAK MAHINDRA BANK LTD.	0.00	0.00	0.00	
33	THE FEDERAL BANK LTD.	419.73	180.29	239.44	42.95
34	THE JAMMU & KASHMIR BANK LTD.	0.00	0.00	0.00	
35	THE KARNATKA BANK LTD	126.75	100.15	26.60	79.01
36	THE NAINITAL BANK LTD	11145.11	8933.37	2211.74	80.16
37	THE SOUTH INDIAN BANK LTD.	0.00	0.00	0.00	
	<b>TOTAL OF COMMERCIAL BANKS</b>	<b>3629562.00</b>	<b>2316942.78</b>	<b>1312619.22</b>	<b>63.84</b>
38	U P S G V BANK LTD	144198.00	44010.00	100188.00	30.52
39	U P COOP BANK LTD	830792.64	528554.62	302238.02	63.62
	<b>TOTAL OF COOPERATIVE BANKS</b>	<b>974990.64</b>	<b>572564.62</b>	<b>402426.02</b>	<b>58.73</b>
40	ALLAHABAD U P GRAMIN BANK	414335.00	250317.00	164018.00	60.41
41	GRAMIN BANK OF ARYAVART	406260.19	318814.86	87445.33	78.48
42	BARODA UTTAR PRADESH GRAMIN BANK	275457.74	208858.15	66599.59	75.82
43	KASHI GOMTI SAMYUT GRAMIN BANK	146997.00	90503.00	56494.00	61.57
44	PRATHAMA BANK	152878.00	129331.00	23547.00	84.60
45	PURVANCHAL KSHETRIYA GRAMIN BANK	611409.81	411833.35	199576.46	67.36
46	SARVA U P GRAMIN BANK	196483.33	161726.89	34756.44	82.31
	<b>TOTAL OF RRBs</b>	<b>2203821.07</b>	<b>1571384.25</b>	<b>632436.82</b>	<b>71.30</b>
	<b>GRAND TOTAL</b>	<b>6808373.71</b>	<b>4460891.65</b>	<b>2347482.06</b>	<b>65.52</b>

POSITION OF PENDING RECOVERY CERTIFICATES AS ON JUNE 2015

Sl. No.	Name of Bank	RCs pending less than 1 Year		RCs pending above 1 Year		Total pending RCs		Recoveries made against the RCs during the year (01.04.2015 To 30.06.2015)		RCs upto Rs. 1.00 lac		RCs more than Rs. 1.00 lac	
		No.	Amt.	No.	Amt.	No.	Amt.	No.	Amt.	No.	Amt.	No.	Amt.
1	ALLAHABAD BANK	14748	7627.41	28272	41327.54	43020	48954.95	2588	2163.79	17262	39732.37	25758	9222.58
2	BANK OF BARODA	8319	5260.09	20584	12926.23	28903	18186.32	1732	911.98	17300	7174.13	11603	11012.19
3	BANK OF INDIA	12448	3609.00	35207	10573.93	47655	14182.93	0	0.00	7273	6015.42	40382	8167.51
4	CANARA BANK	8412	4012.52	7735	6311.63	16147	10324.15	2104	1142.51	7933	3219.61	8214	7104.54
5	CENTRAL BANK OF INDIA	11463	4954.00	29100	10935.00	40563	15889.00	586	189.00	12570	6880.00	27993	6209.00
6	PUNJAB NATIONAL BANK	58115	84011.15	66069	31123.34	124184	115134.49	856	359.65	28715	32338.94	95469	82795.55
7	STATE BANK OF INDIA	42115	31410.66	77611	78839.34	119726	110250.00	2865	1533.08	72452	49038.50	47274	61211.50
8	SYNDICATE BANK	7463	4132.80	5745	4535.40	13208	8668.20	350	453.80	5454	5630.90	7754	3037.30
9	UNION BANK OF INDIA	17060	7287.46	36216	12068.32	53276	19355.78	11194	2306.27	16950	11270.70	36326	8085.08
10	ANDHRA BANK	19	19.64	23	29.11	42	48.75	0	0.00	16	34.87	26	13.88
11	BANK OF MAHARASHTRA	0	0.00	111	101.00	111	101.00	0	0.00	75	8.41	36	92.59
12	CORPORATION BANK	75	56.55	23	40.68	98	97.23	0	0.00	89	87.11	9	10.12
13	DENA BANK	0	0.00	170	46.45	170	46.45	0	0.00	0	0.00	170	46.45
14	IDBI LTD.	0	0.00	0	0.00	0	0.00	0	0.00	0	-37.72	1	37.72
15	INDIAN BANK	58	75.61	132	580.16	190	655.77	9	4.52	114	636.19	76	19.58
16	INDIAN OVERSEAS BANK	11374	9632.07	7950	3011.31	19324	12643.38	0	0.00	10185	7292.16	9139	5351.22
17	ORIENTAL BANK OF COMMERCE	6806	4212.00	5419	4116.80	12225	8328.80	549	912.57	7370	7379.20	4855	949.60
18	PUNJAB & SIND BANK	139	328.87	1533	1469.50	1672	1798.37	18	125.99	431	339.40	1241	1458.97
19	STATE BANK OF B & J	100	79.00	420	411.00	520	490.00	0	0.00	0	0.00	520	490.00
20	STATE BANK OF HYDERABAD	0	0.00	0	0.00	0	0.00	0	0.00	0	0.00	0	0.00
21	STATE BANK OF MYSORE	0	0.00	0	0.00	0	0.00	0	0.00	0	0.00	0	0.00
22	STATE BANK OF PATIALA	134	84.37	819	541.33	953	625.70	28	53.52	785	-234.85	168	860.55
23	STATE BANK OF TRAVANCORE	0	0.00	0	0.00	0	0.00	0	0.00	0	0.00	0	0.00
24	UCO BANK	2413	1179.44	12202	1634.47	14615	2813.91	123	64.00	1273	909.43	13342	1904.48
25	UNITED BANK OF INDIA	565	141.88	5347	930.48	5912	1072.36	0	0.00	5211	937.79	701	134.57
26	VILAYA BANK	380	392.00	665	636.00	1045	1028.00	0	0.00	358	546.00	687	482.00
27	BHARATIYA MAHILA BANK	0	0.00	0	0.00	0	0.00	0	0.00	0	0.00	0	0.00
28	AXIS BANK	30	105.00	301	463.44	331	568.44	5	23.00	295	568.44	36	0.00
29	HDFC BANK LTD.	0	0.00	0	0.00	0	0.00	0	0.00	0	0.00	0	0.00
30	ICICI BANK LTD.	0	0.00	0	0.00	0	0.00	0	0.00	0	0.00	0	0.00
31	INDUSIND BANK LTD.	0	0.00	0	0.00	0	0.00	0	0.00	0	0.00	0	0.00
32	KOTAK MAHINDRA BANK LTD.	0	0.00	0	0.00	0	0.00	0	0.00	0	0.00	0	0.00
33	THE FEDERAL BANK LTD.	0	0.00	0	0.00	0	0.00	0	0.00	0	0.00	0	0.00
34	THE JAMMU & KASHMIR BANK LTD.	12	442.77	25	405.42	37	848.19	0	0.00	27	842.70	10	5.49
35	THE KARNATAKA BANK LTD.	0	0.00	0	0.00	0	0.00	0	0.00	0	0.00	0	0.00
36	THE NAUNITAL BANK LTD.	265	266.75	80	140.31	345	407.06	0	0.00	50	137.06	295	270.00
37	THE SOUTH INDIAN BANK LTD.	0	0.00	0	0.00	0	0.00	0	0.00	0	0.00	0	0.00
	<b>TOTAL OF COMMERCIAL BANKS</b>	<b>202513</b>	<b>169321.04</b>	<b>341759</b>	<b>223198.19</b>	<b>544272</b>	<b>392519.23</b>	<b>23007</b>	<b>10263.68</b>	<b>212187</b>	<b>183546.76</b>	<b>332085</b>	<b>208972.47</b>
38	U P S G V BANK LTD.	0	0.00	0	0.00	0	0.00	0	0.00	0	0.00	0	0.00
39	U P COOP BANK LTD.	0	0.00	0	0.00	0	0.00	0	0.00	0	0.00	0	0.00
	<b>TOTAL OF RRBs</b>	<b>47338</b>	<b>24926.80</b>	<b>268850</b>	<b>50311.44</b>	<b>314188</b>	<b>75238.24</b>	<b>3560</b>	<b>1159.76</b>	<b>62929</b>	<b>24837.30</b>	<b>251259</b>	<b>50400.94</b>
	<b>GRAND TOTAL</b>	<b>249851</b>	<b>194247.84</b>	<b>608609</b>	<b>273509.63</b>	<b>858460</b>	<b>467757.47</b>	<b>26567</b>	<b>11423.44</b>	<b>275116</b>	<b>208384.06</b>	<b>583344</b>	<b>259373.41</b>

**RECOVERY POSITION OF GOVT. SPONSORED SCHEMES****AS ON JUNE 2015****COMMERCIAL BANKS****SRMS**

Sl. No.	Name of Bank	Demand Raised	Amount Recovered	(Amt.In lacs )	
				Amount Overdue	Recovery %
1	ALLAHABAD BANK	36.46	26.21	10.25	72
2	BANK OF BARODA	15.02	1.36	13.66	9
3	BANK OF INDIA	4.12	3.86	0.26	94
4	CANARA BANK	6.48	4.07	2.41	63
5	CENTRAL BANK OF INDIA	14.32	0.87	13.45	6
6	PUNJAB NATIONAL BANK	24.92	10.95	13.97	44
7	STATE BANK OF INDIA	325.87	137.81	188.06	42
8	SYNDICATE BANK	5.41	2.93	2.48	54
9	UNION BANK OF INDIA	5.33	1.24	4.09	23
10	ANDHRA BANK	0.00	0.00	0.00	
11	BANK OF MAHARASHTRA	78.19	8.60	69.59	11
12	CORPORATION BANK	0.00	0.00	0.00	
13	DENA BANK	11.20	6.30	4.90	56
14	IDBI LTD.	0.00	0.00	0.00	
15	INDIAN BANK	0.00	0.00	0.00	
16	INDIAN OVERSEAS BANK	0.00	0.00	0.00	
17	ORIENTAL BANK OF COMMERCE	5.05	3.00	2.05	59
18	PUNJAB & SIND BANK	0.00	0.00	0.00	
19	STATE BANK OF B & J	0.00	0.00	0.00	
20	STATE BANK OF HYDERABAD	0.00	0.00	0.00	
21	STATE BANK OF MYSORE	0.00	0.00	0.00	
22	STATE BANK OF PATIALA	0.00	0.00	0.00	
23	STATE BANK OF TRAVANCORE	0.00	0.00	0.00	
24	UCO BANK	2.00	0.66	1.34	33
25	UNITED BANK OF INDIA	3.05	0.89	2.16	29
26	VIJAYA BANK	0.00	0.00	0.00	
27	BHARATIYA MAHILA BANK	0.00	0.00	0.00	
28	AXIS BANK	0.00	0.00	0.00	
29	HDFC BANK LTD.	0.00	0.00	0.00	
30	ICICI BANK LTD	0.00	0.00	0.00	
31	INDUSIND BANK LTD.	0.00	0.00	0.00	
32	KOTAK MAHINDRA BANK LTD.	0.00	0.00	0.00	
33	THE FEDERAL BANK LTD.	0.00	0.00	0.00	
34	THE JAMMU & KASHMIR BANK LTD.	0.00	0.00	0.00	
35	THE KARNATKA BANK LTD	0.00	0.00	0.00	
36	THE NAINITAL BANK LTD	0.00	0.00	0.00	
37	THE SOUTH INDIAN BANK LTD.	0.00	0.00	0.00	
	<b>Total</b>	<b>537.42</b>	<b>208.75</b>	<b>328.67</b>	<b>39</b>

**RECOVERY POSITION OF GOVT. SPONSORED SCHEMES  
AS ON JUNE 2015**

**Special Component Plan (SCP)**

( Amt. In lacs )

Sl. No.	Name of Bank	Demand Raised	Amount Recovered	Amount Overdue	Recovery %
1	ALLAHABAD BANK	1425.17	629.92	795.25	44
2	BANK OF BARODA	1790.14	651.38	1138.76	36
3	BANK OF INDIA	1436.08	469.18	966.90	33
4	CANARA BANK	276.45	162.24	114.21	59
5	CENTRAL BANK OF INDIA	479.00	75.00	404.00	16
6	PUNJAB NATIONAL BANK	873.15	354.29	518.86	41
7	STATE BANK OF INDIA	5464.25	2281.32	3182.93	42
8	SYNDICATE BANK	1034.18	451.90	582.28	44
9	UNION BANK OF INDIA	849.26	392.48	456.78	46
10	ANDHRA BANK	0.05	0.05	0.00	100
11	BANK OF MAHARASHTRA	206.85	23.75	183.10	11
12	CORPORATION BANK	0.00	0.00	0.00	
13	DENA BANK	7.25	5.12	2.13	71
14	IDBI LTD.	0.00	0.00	0.00	
15	INDIAN BANK	31.85	9.48	22.37	30
16	INDIAN OVERSEAS BANK	0.00	0.00	0.00	
17	ORIENTAL BANK OF COMMERCE	187.75	83.86	103.89	45
18	PUNJAB & SIND BANK	67.95	12.75	55.20	19
19	STATE BANK OF B & J	0.00	0.00	0.00	
20	STATE BANK OF HYDERABAD	0.00	0.00	0.00	
21	STATE BANK OF MYSORE	0.00	0.00	0.00	
22	STATE BANK OF PATIALA	0.00	0.00	0.00	
23	STATE BANK OF TRAVANCORE	0.00	0.00	0.00	
24	UCO BANK	282.32	120.67	161.65	43
25	UNITED BANK OF INDIA	3.22	1.00	2.22	31
26	VIJAYA BANK	523.00	179.00	344.00	34
27	BHARATIYA MAHILA BANK	0.00	0.00	0.00	
28	AXIS BANK	0.00	0.00	0.00	
29	HDFC BANK LTD.	0.00	0.00	0.00	
30	ICICI BANK LTD.	0.00	0.00	0.00	
31	INDUSIND BANK LTD.	0.00	0.00	0.00	
32	KOTAK MAHINDRA BANK LTD.	0.00	0.00	0.00	
33	THE FEDERAL BANK LTD.	0.00	0.00	0.00	
34	THE JAMMU & KASHMIR BANK LTD.	0.00	0.00	0.00	
35	THE KARNATKA BANK LTD.	0.00	0.00	0.00	
36	THE NAINITAL BANK LTD.	2.46	0.01	2.45	0
37	THE SOUTH INDIAN BANK LTD.	0.00	0.00	0.00	
	<b>Sub Total OF COMM. BANKS</b>	<b>14940.38</b>	<b>5903.40</b>	<b>9036.98</b>	<b>40</b>
38	ALLAHABAD U P GRAMIN BANK	487.28	39.23	448.05	8
39	GRAMIN BANK OF ARYAVART	1452.50	581.18	871.32	40
40	BARODA UTTAR PRADESH GRAMIN BANK	1452.50	581.18	871.32	40
41	KASHI GOMTI SAMYUT GRAMIN BANK	1689.00	760.00	929.00	45
42	PRATHAMA BANK	1452.50	581.18	871.32	40
43	PURVANCHAL KSHETRIYA GRAMIN BANK	1501.13	604.65	896.48	40
44	SARVA U P GRAMIN BANK	1452.50	581.18	871.32	40
	<b>Sub Total OF RRBs</b>	<b>9487.41</b>	<b>3728.60</b>	<b>5758.81</b>	<b>39</b>
	<b>GRAND TOTAL</b>	<b>24427.79</b>	<b>9632.00</b>	<b>14795.79</b>	<b>39</b>

**RECOVERY POSITION OF GOVT. SPONSORED SCHEMES****AS ON JUNE 2015****COMMERCIAL BANKS****Swarna Jayanti Shahari Swarojgar Yojna (SJSRY)**

( Amt. In lacs )

Sl. No.	Name of Bank	Demand Raised	Amount Recovered	Amount Overdue	Recovery %
1	ALLAHABAD BANK	2784.31	1270.93	1513.38	46
2	BANK OF BARODA	2403.70	1037.10	1366.60	43
3	BANK OF INDIA	996.52	862.14	134.38	87
4	CANARA BANK	1187.57	700.41	487.16	59
5	CENTRAL BANK OF INDIA	1047.00	235.00	812.00	22
6	PUNJAB NATIONAL BANK	1445.09	560.46	884.63	39
7	STATE BANK OF INDIA	5615.00	2147.50	3467.50	38
8	SYNDICATE BANK	1046.18	456.46	589.72	44
9	UNION BANK OF INDIA	1424.31	642.13	782.18	45
10	ANDHRA BANK	100.50	70.84	29.66	70
11	BANK OF MAHARASHTRA	45.19	5.15	40.04	11
12	CORPORATION BANK	110.00	21.10	88.90	19
13	DENA BANK	32.50	18.89	13.61	58
14	IDBI LTD.	0.00	0.00	0.00	
15	INDIAN BANK	31.85	9.48	22.37	30
16	INDIAN OVERSEAS BANK	0.00	0.00	0.00	
17	ORIENTAL BANK OF COMMERCE	533.16	267.50	265.66	50
18	PUNJAB & SIND BANK	27.39	22.71	4.68	83
19	STATE BANK OF B & J	0.00	0.00	0.00	
20	STATE BANK OF HYDERABAD	4.00	1.60	2.40	40
21	STATE BANK OF MYSORE	0.00	0.00	0.00	
22	STATE BANK OF PATIALA	2.15	0.55	1.60	26
23	STATE BANK OF TRAVANCORE	0.00	0.00	0.00	
24	UCO BANK	333.63	159.34	174.29	48
25	UNITED BANK OF INDIA	15.41	5.89	9.52	38
26	VIJAYA BANK	391.00	96.00	295.00	25
27	BHARATIYA MAHILA BANK	0.00	0.00	0.00	
28	AXIS BANK	0.00	0.00	0.00	
29	HDFC BANK LTD.	0.00	0.00	0.00	
30	ICICI BANK LTD	0.00	0.00	0.00	
31	INDUSIND BANK LTD.	0.00	0.00	0.00	
32	KOTAK MAHINDRA BANK LTD.	0.00	0.00	0.00	
33	THE FEDERAL BANK LTD.	0.00	0.00	0.00	
34	THE JAMMU & KASHMIR BANK LTD.	0.00	0.00	0.00	
35	THE KARNATKA BANK LTD	0.00	0.00	0.00	
36	THE NAINITAL BANK LTD	8.38	0.19	8.19	2
37	THE SOUTH INDIAN BANK LTD.	0.00	0.00	0.00	
	<b>Total</b>	<b>19584.84</b>	<b>8591.37</b>	<b>10993.47</b>	<b>44</b>

Agenda No. 11(C)					
(Annexure - IV)					
<b>RECOVERY POSITION OF GOVT. SPONSORED SCHEMES</b>					
<b>AS ON JUNE 2015</b>					
<b>Swarna Jayanti Gram Swarojgar Yojna (SGSY)</b>					
( Amt. In lacs )					
Sl. No.	Name of Bank	Demand Raised	Amount Recovered	Amount Overdue	Recovery %
1	ALLAHABAD BANK	10820.26	6320.74	4499.52	58
2	BANK OF BARODA	3393.36	1084.98	2308.38	32
3	BANK OF INDIA	3147.35	1837.58	1309.77	58
4	CANARA BANK	329.20	211.52	117.68	64
5	CENTRAL BANK OF INDIA	569.00	62.00	507.00	11
6	PUNJAB NATIONAL BANK	1971.16	405.12	1566.04	21
7	STATE BANK OF INDIA	11138.05	4538.75	6599.30	41
8	SYNDICATE BANK	1045.44	519.43	526.01	50
9	UNION BANK OF INDIA	2016.85	978.54	1038.31	49
10	ANDHRA BANK	5.66	5.25	0.41	93
11	BANK OF MAHARASHTRA	146.44	16.11	130.33	11
12	CORPORATION BANK	22.56	18.56	4.00	82
13	DENA BANK	48.10	38.20	9.90	79
14	IDBI LTD.	0.00	0.00	0.00	
15	INDIAN BANK	0.00	0.00	0.00	
16	INDIAN OVERSEAS BANK	23.12	18.18	4.94	79
17	ORIENTAL BANK OF COMMERCE	463.22	233.18	230.04	50
18	PUNJAB & SIND BANK	100.65	35.97	64.68	36
19	STATE BANK OF B & J	0.25	0.10	0.15	40
20	STATE BANK OF HYDERABAD	0.00	0.00	0.00	
21	STATE BANK OF MYSORE	0.00	0.00	0.00	
22	STATE BANK OF PATIALA	6.75	1.70	5.05	25
23	STATE BANK OF TRAVANCORE	0.00	0.00	0.00	
24	UCO BANK	57.24	30.04	27.20	52
25	UNITED BANK OF INDIA	2.57	0.31	2.26	12
26	VIJAYA BANK	92.00	29.00	63.00	32
27	BHARATIYA MAHILA BANK	0.00	0.00	0.00	
28	AXIS BANK	0.00	0.00	0.00	
29	HDFC BANK LTD.	0.00	0.00	0.00	
30	ICICI BANK LTD	0.00	0.00	0.00	
31	INDUSIND BANK LTD.	0.00	0.00	0.00	
32	KOTAK MAHINDRA BANK LTD.	0.00	0.00	0.00	
33	THE FEDERAL BANK LTD.	0.00	0.00	0.00	
34	THE JAMMU & KASHMIR BANK LTD.	0.00	0.00	0.00	
35	THE KARNATKA BANK LTD	0.00	0.00	0.00	
36	THE NAINITAL BANK LTD	0.56	0.00	0.56	0
37	THE SOUTH INDIAN BANK LTD.	0.00	0.00	0.00	
	<b>SUB TOTAL OF COMM. BANKS</b>	<b>35399.79</b>	<b>16385.26</b>	<b>19014.53</b>	<b>46</b>
38	ALLAHABAD U P GRAMIN BANK	6361.24	796.62	5564.62	13
39	GRAMIN BANK OF ARYAVART	6531.11	3168.60	3362.51	49
40	BARODA UTTAR PRADESH GRAMIN BANK	13388.00	9768.00	3620.00	73
41	KASHI GOMTI SAMYUT GRAMIN BANK	845.00	160.00	685.00	19
42	PRATHAMA BANK	1072.00	876.00	196.00	82
43	PURVANCHAL KSHETRIYA GRAMIN BANK	11802.14	6989.22	4812.92	59
44	SARVA U P GRAMIN BANK	1560.24	656.71	903.53	42
	<b>SUB TOTAL OF RRBs</b>	<b>41559.73</b>	<b>22415.15</b>	<b>19144.58</b>	<b>54</b>
	<b>GrandTotal</b>	<b>76959.52</b>	<b>38800.41</b>	<b>38159.11</b>	<b>50</b>

## RECOVERY POSITION OF GOVT. SPONSORED SCHEMES

AS ON JUNE 2015

## Saghan Mini Dairy Pariyojna (SMDP)

(Amt. In lacs)

Sl. No.	Name of Bank	Demand Raised	Amount Recovered	Amount Overdue	Recovery %
1	ALLAHABAD BANK	482.78	256.97	225.81	53
2	BANK OF BARODA	1421.17	718.59	702.58	51
3	BANK OF INDIA	175.26	62.42	112.84	36
4	CANARA BANK	42.28	27.46	14.82	65
5	CENTRAL BANK OF INDIA	7.00	2.00	5.00	29
6	PUNJAB NATIONAL BANK	101.00	57.00	44.00	56
7	STATE BANK OF INDIA	1782.51	797.85	984.66	45
8	SYNDICATE BANK	234.36	114.09	120.27	49
9	UNION BANK OF INDIA	166.70	66.83	99.87	40
10	ANDHRA BANK	0.00	0.00	0.00	
11	BANK OF MAHARASHTRA	137.89	16.17	121.72	12
12	CORPORATION BANK	0.00	0.00	0.00	
13	DENA BANK	53.82	46.00	7.82	85
14	IDBI LTD.	0.00	0.00	0.00	
15	INDIAN BANK	0.00	0.00	0.00	
16	INDIAN OVERSEAS BANK	0.00	0.00	0.00	
17	ORIENTAL BANK OF COMMERCE	7.00	2.45	4.55	35
18	PUNJAB & SIND BANK	0.00	0.00	0.00	
19	STATE BANK OF B & J	0.00	0.00	0.00	
20	STATE BANK OF HYDERABAD	0.00	0.00	0.00	
21	STATE BANK OF MYSORE	0.00	0.00	0.00	
22	STATE BANK OF PATIALA	0.00	0.00	0.00	
23	STATE BANK OF TRAVANCORE	0.00	0.00	0.00	
24	UCO BANK	82.66	39.66	43.00	48
25	UNITED BANK OF INDIA	0.00	0.00	0.00	
26	VIJAYA BANK	0.00	0.00	0.00	
27	BHARATIYA MAHILA BANK	0.00	0.00	0.00	
28	AXIS BANK	0.00	0.00	0.00	
29	HDFC BANK LTD.	0.00	0.00	0.00	
30	ICICI BANK LTD	0.00	0.00	0.00	
31	INDUSIND BANK LTD.	0.00	0.00	0.00	
32	KOTAK MAHINDRA BANK LTD.	0.00	0.00	0.00	
33	THE FEDERAL BANK LTD.	0.00	0.00	0.00	
34	THE JAMMU & KASHMIR BANK LTD.	0.00	0.00	0.00	
35	THE KARNATKA BANK LTD	0.00	0.00	0.00	
36	THE NAINITAL BANK LTD	0.00	0.00	0.00	
37	THE SOUTH INDIAN BANK LTD.	0.00	0.00	0.00	
	<b>SUB TOTAL OF COMM. BANKS</b>	<b>4694.43</b>	<b>2207.49</b>	<b>2486.94</b>	<b>47</b>
38	ALLAHABAD U P GRAMIN BANK	352.52	52.79	299.73	15
39	GRAMIN BANK OF ARYAVART	564.75	354.66	210.09	63
40	BARODA UTTAR PRADESH GRAMIN BANK	270.00	208.00	62.00	77
41	KASHI GOMTI SAMYUT GRAMIN BANK	4567.00	2456.00	2111.00	54
42	PRATHAMA BANK	92.00	75.00	17.00	82
43	PURVANCHAL KSHETRIYA GRAMIN BANK	0.00	0.00	0.00	
44	SARVA U P GRAMIN BANK	33.95	12.93	21.02	38
	<b>SUB TOTAL OF RRBs</b>	<b>5880.22</b>	<b>3159.38</b>	<b>2720.84</b>	<b>54</b>
	<b>Total</b>	<b>10574.65</b>	<b>5366.87</b>	<b>5207.78</b>	<b>51</b>



**RECOVERY POSITION OF GOVT. SPONSORED SCHEMES****AS ON JUNE 2015****KVIB (M M G R YOJANA)**

(Rs. In lacs)

Sl. No.	Name of Bank	Demand Raised	Amount Recovered	Amount Overdue	Recovery %
1	ALLAHABAD BANK	1403.21	615.72	787.49	44
2	BANK OF BARODA	1679.69	781.12	898.57	47
3	BANK OF INDIA	540.32	229.35	310.97	42
4	CANARA BANK	64.42	45.15	19.27	70
5	CENTRAL BANK OF INDIA	421.00	146.00	275.00	35
6	PUNJAB NATIONAL BANK	1102.15	372.56	729.59	34
7	STATE BANK OF INDIA	1860.85	816.35	1044.50	44
8	SYNDICATE BANK	461.80	160.82	300.98	35
7	UNION BANK OF INDIA	855.24	185.65	669.59	22
10	ANDHRA BANK	3.02	2.70	0.32	89
11	BANK OF MAHARASHTRA	39.46	4.74	34.72	12
12	CORPORATION BANK	0.00	0.00	0.00	
13	DENA BANK	40.21	29.52	10.69	73
14	IDBI LTD.	0.00	0.00	0.00	
15	INDIAN BANK	35.48	14.58	20.90	41
16	INDIAN OVERSEAS BANK	0.00	0.00	0.00	
17	ORIENTAL BANK OF COMMERCE	53.88	23.63	30.25	44
18	PUNJAB & SIND BANK	0.00	0.00	0.00	
19	STATE BANK OF B & J	0.00	0.00	0.00	
20	STATE BANK OF HYDERABAD	0.00	0.00	0.00	
21	STATE BANK OF MYSORE	0.00	0.00	0.00	
22	STATE BANK OF PATIALA	0.00	0.00	0.00	
23	STATE BANK OF TRAVANCORE	0.00	0.00	0.00	
24	UCO BANK	22.64	9.40	13.24	42
25	UNITED BANK OF INDIA	0.00	0.00	0.00	
26	VIJAYA BANK	379.00	71.00	308.00	19
27	BHARATIYA MAHILA BANK	0.00	0.00	0.00	
28	AXIS BANK	0.00	0.00	0.00	
29	HDFC BANK LTD.	0.00	0.00	0.00	
30	ICICI BANK LTD.	0.00	0.00	0.00	
31	INDUSIND BANK LTD.	0.00	0.00	0.00	
32	KOTAK MAHINDRA BANK LTD.	0.00	0.00	0.00	
33	THE FEDERAL BANK LTD.	0.00	0.00	0.00	
34	THE JAMMU & KASHMIR BANK LTD.	0.00	0.00	0.00	
35	THE KARNATKA BANK LTD.	0.00	0.00	0.00	
36	THE NAINITAL BANK LTD.	0.00	0.00	0.00	
37	THE SOUTH INDIAN BANK LTD.	0.00	0.00	0.00	
	<b>SUB TOTAL OF COMM BANKS</b>	<b>8962.37</b>	<b>3508.29</b>	<b>5454.08</b>	<b>39</b>
1	ALLAHABAD U P GRAMIN BANK	2515.36	264.25	2251.11	11
2	GRAMIN BANK OF ARYAVART	684.50	442.44	242.06	65
3	BARODA UTTAR PRADESH GRAMIN BANK	295.00	215.00	80.00	73
4	KASHI GOMTI SAMYUT GRAMIN BANK	3344.00	1285.00	2059.00	38
5	PRATHAMA BANK	218.00	209.00	9.00	96
6	PURVANCHAL KSHETRIYA GRAMIN BANK	1491.93	971.84	520.09	65
7	SARVA U P GRAMIN BANK	46.19	17.39	28.80	38
	<b>SUB TOTA OF RRBs</b>	<b>8594.98</b>	<b>3404.92</b>	<b>5190.06</b>	<b>40</b>

**RECOVERY POSITION OF GOVT. SPONSORED SCHEMES****AS ON JUNE 2015****KVIC (Margin Money Scheme)**

( Amt. In lacs )

Sl. No.	Name of Bank	Demand Raised	Amount Recovered	Amount Overdue	Recovery %
1	ALLAHABAD BANK	1100.05	631.24	468.81	57
2	BANK OF BARODA	4352.89	2039.89	2313.00	47
3	BANK OF INDIA	922.32	569.20	353.12	62
4	CANARA BANK	82.05	60.21	21.84	73
5	CENTRAL BANK OF INDIA	1425.00	325.00	1100.00	23
6	PUNJAB NATIONAL BANK	304.12	156.20	147.92	51
7	STATE BANK OF INDIA	2476.25	1266.75	1209.50	51
8	SYNDICATE BANK	198.66	85.76	112.90	43
9	UNION BANK OF INDIA	481.09	347.93	133.16	72
10	ANDHRA BANK	24.53	16.03	8.50	65
11	BANK OF MAHARASHTRA	12.01	1.32	10.69	11
12	CORPORATION BANK	0.00	0.00	0.00	
13	DENA BANK	27.00	19.65	7.35	73
14	IDBI LTD.	0.00	0.00	0.00	
15	INDIAN BANK	35.48	14.58	20.90	41
16	INDIAN OVERSEAS BANK	0.00	0.00	0.00	
17	ORIENTAL BANK OF COMMERCE	127.00	93.67	33.33	74
18	PUNJAB & SIND BANK	47.00	17.39	29.61	37
19	STATE BANK OF B & J	0.00	0.00	0.00	
20	STATE BANK OF HYDERABAD	0.00	0.00	0.00	
21	STATE BANK OF MYSORE	0.00	0.00	0.00	
22	STATE BANK OF PATIALA	1.00	1.00	0.00	100
23	STATE BANK OF TRAVANCORE	0.00	0.00	0.00	
24	UCO BANK	62.51	31.60	30.91	51
25	UNITED BANK OF INDIA	6.02	2.08	3.94	35
26	VIJAYA BANK	483.00	132.00	351.00	27
27	BHARATIYA MAHILA BANK	0.00	0.00	0.00	
28	AXIS BANK	0.00	0.00	0.00	
29	HDFC BANK LTD.	0.00	0.00	0.00	
30	ICICI BANK LTD	0.00	0.00	0.00	
31	INDUSIND BANK LTD.	0.00	0.00	0.00	
32	KOTAK MAHINDRA BANK LTD.	0.00	0.00	0.00	
33	THE FEDERAL BANK LTD.	0.00	0.00	0.00	
34	THE JAMMU & KASHMIR BANK LTD.	0.00	0.00	0.00	
35	THE KARNATKA BANK LTD	0.00	0.00	0.00	
36	THE NAINITAL BANK LTD	0.00	0.00	0.00	
37	THE SOUTH INDIAN BANK LTD.	0.00	0.00	0.00	
	<b>SUB TOTAL OF COMM. BANKS</b>	<b>12167.98</b>	<b>5811.50</b>	<b>6356.48</b>	<b>48</b>
38	ALLAHABAD U P GRAMIN BANK	1445.12	352.15	1092.97	24
39	GRAMIN BANK OF ARYAVART	569.83	365.75	204.08	64
40	BARODA UTTAR PRADESH GRAMIN BANK	358.00	253.00	105.00	71
41	KASHI GOMTI SAMYUT GRAMIN BANK	2174.00	995.00	1179.00	46
42	PRATHAMA BANK	0.00	0.00	0.00	
43	PURVANCHAL KSHETRIYA GRAMIN BANK	1356.28	784.47	571.81	58
44	SARVA U P GRAMIN BANK	36.91	21.20	15.71	57
	<b>SUB TOTAL OF RRBs</b>	<b>5940.14</b>	<b>2771.57</b>	<b>3168.57</b>	<b>47</b>
	<b>GRANT TOTAL</b>	<b>18108.12</b>	<b>8583.07</b>	<b>9525.05</b>	<b>47</b>

**RECOVERY & NPA MANAGEMENT**

As on JUNE 2015

SL. NO.	NAME OF BANK	TOTAL ADV. AS ON 01.04.2015		NPA POSITION 01.04.2015		ADDITIONS 01.04.2015 To 30.06.2015		RECOVERY 01.04.2015 To 30.06.2015		NET POSITION OF NPAs As on 30.06.2015		TOTAL ADV. AS ON 30.06.2015		PERCENTAGE OF NPA TO TOTAL ADVANCES		
		NO.	AMT.	NO.	AMT.	NO.	AMT.	NO.	AMT.	NO.	AMT.	NO.	AMT.	NO.	AMT.	%
		(Amt. in Crores)														
1	ALLAHABAD BANK		24118.38	53155	614.36	13336	232.49	4429	53.60	62062	793.25	25507.17	3.11			
2	BANK OF BARODA		27847.83	47666	1057.06	2784	454.84	2310	1.71	48140	1510.19	25603.41	5.90			
3	BANK OF INDIA		14233.89	216890	1056.34	205	1.58	0	0.00	217095	1057.92	13118.14	8.06			
4	CANARA BANK		13362.33	48178	492.29	1665	54.99	1916	57.27	47927	490.01	13367.97	3.67			
5	CENTRAL BANK OF INDIA		11832.11	50071	482.36	330	25.70	499	12.07	49902	495.99	11138.74	4.45			
6	PUNJAB NATIONAL BANK		50318.96	89491	1022.04	12461	77.22	19833	136.73	82119	962.53	49526.04	1.94			
7	STATE BANK OF INDIA		66187.83	675902	890.34	0	1.42	0	2.72	675902	889.04	56988.03	1.56			
8	SYNDICATE BANK		8060.55	47589	80.99	7120	56.88	10376	101.54	44333	36.32	8293.13	0.44			
9	UNION BANK OF INDIA		19710.49	176216	589.92	4283	14.02	7074	7.48	173425	596.47	20396.95	2.92			
10	ANDHRA BANK		2313.53	59	7.75	34	2.45	36	1.54	57	8.66	2356.78	0.37			
11	BANK OF MAHARASHTRA		2951.62	86	47.64	0	0.00	0	0.00	86	47.64	2035.39	2.34			
12	CORPORATION BANK		4985.81	2293	118.89	0	0.00	0	0.00	2293	118.89	4986.61	2.38			
13	DENA BANK		2059.35	5218	85.69	0	0.00	0	0.00	5218	85.69	2059.35	4.16			
14	IDBI LTD.		2830.71	154	39.94	0	0.00	190	0.24	-36	39.69	2769.65	1.43			
15	INDIAN BANK		1627.96	1230	23.14	133	4.71	94	1.41	1269	26.44	1772.42	1.49			
16	INDIAN OVERSEAS BANK		4962.31	5573	373.41	189	42.91	55	6.56	5707	409.75	4663.40	8.79			
17	ORIENTAL BANK OF COMMERCE		14836.10	10792	679.94	2214	89.35	2901	60.85	10105	708.44	14462.16	4.90			
18	PUNJAB & SIND BANK		4163.90	9381	86.14	182	0.06	28	0.01	9535	86.19	4287.65	2.01			
19	STATE BANK OF B & J		627.15	2349	23.11	0	0.00	0	0.00	2349	23.11	661.37	3.49			
20	STATE BANK OF HYDERABAD		289.10	130	5.96	0	0.00	0	0.00	130	5.96	301.27	1.98			
21	STATE BANK OF MYSORE		32.29	105	0.79	0	0.00	0	0.00	105	0.79	33.88	2.34			
22	STATE BANK OF PATIALA		1404.22	1207	33.67	347	17.29	303	11.86	1251	39.10	1481.80	2.64			
23	STATE BANK OF TRAVANCORE		161.94	108	5.90	0	0.00	0	0.00	108	5.90	161.94	3.64			
24	UCO BANK		3458.59	2050	38.29	1912	16.02	3264	23.57	698	30.74	3453.99	0.89			
25	UNITED BANK OF INDIA		1014.52	2252	194.08	164	1.93	48	0.46	2368	195.56	1161.27	16.84			
26	VIJAYA BANK		2490.00	766	26.65	53	1.17	15	0.54	804	27.28	2507.43	1.09			
27	BHARATIYA MAHILA BANK		4.90	0	0.00	0	0.00	0	0.00	0	0.00	4.74	0.00			
28	AXIS BANK		9034.58	3424	19.29	0	0.00	0	0.00	3424	19.29	8916.68	0.22			
29	HDFC BANK LTD.		12738.57	34385	1953.69	0	0.00	0	0.00	34385	1953.69	13617.56	14.35			
30	ICICI BANK LTD.		20713.12	3	2.61	0	0.00	0	0.00	3	2.61	21344.96	0.01			
31	INDUSIND BANK LTD.		2293.22	16361	142.49	549	3.23	374	2.30	16536	143.42	2326.07	6.17			
32	KOTAK MAHINDRA BANK LTD.		1285.68	10002	18.87	0	0.00	123	3.48	9879	15.38	1693.16	0.91			
33	THE FEDERAL BANK LTD.		511.88	93	52.96	0	0.00	0	0.00	93	52.96	530.86	9.98			
34	THE JAMMU & KASHMIR BANK LTD.		951.16	0	14.54	0	0.00	0	0.00	0	14.54	728.51	2.00			
35	THE KARNATKA BANK LTD.		466.49	8	43.03	0	0.00	0	0.00	8	43.03	428.71	10.04			
36	THE NAINITAL BANK LTD.		617.69	4994	45.76	0	0.00	0	1.30	4994	44.47	608.62	7.31			
37	THE SOUTH INDIAN BANK LTD.		254.11	22	1.41	0	0.00	0	0	22	1.41	278.44	0.51			
	<b>TOTAL</b>	0	334752.86	1518203	13436.51	47961	1098.25	53868	487.23	1512296	14047.52	323574.27	4.34			
39	ALLAHABAD U P GRAMIN BANK		5834.80	192240	722.56	23258	144.61	11026	50.86	204472	816.31	5879.32	13.88			
40	GRAMIN BANK OF ARYAVART		7715.13	114922	376.80	24113	162.79	9247	45.66	129788	493.93	7867.55	6.28			
41	BARODA UTTAR PRADESH GRAMIN BANK		5487.93	1976	36.26	8950	41.24	2600	12.30	8326	65.20	5579.12	1.17			
42	KASHI GOMTI SAMYUT GRAMIN BANK		2162.32	11049	283.25	1899	13.10	3221	8.12	9727	288.22	2169.61	13.28			
43	PRATHAMA BANK		4144.80	2485	116.27	503	1.02	69	5.54	2919	111.75	4206.58	2.66			
44	PURVANCHAL KSHETRIYA GRAMIN BANK		3606.41	333567	1077.67	0	0.00	0	0.00	333567	1077.67	3700.88	29.12			
45	SARVA U P GRAMIN BANK		3518.97	42031	139.82	53	0.39	293	3.59	41791	136.62	3441.63	3.97			
	<b>TOTAL OF RRBs</b>	0	32470.36	762656	2752.62	58776	363.15	26456	126.07	794976	2989.70	32844.69	9.10			
46	U P S G V BANK LTD		2676.56	1080810	1179.20	0	0.00	0	0.00	1080810	1179.20	2676.56	44.06			
47	U P COOP BANK LTD		10026.45	269	265.79	0	0.00	0	3.95	269	261.84	10211.02	2.56			
	<b>GRAND TOTAL</b>	0	379926.23	3359028	17634.12	106737	1461.39	80324	617.25	3385441	18478.26	369306.54	5.00			

## अल्पसंख्यक समुदायों को वित्तीय सहायता

विदित है कि अल्पसंख्यक समुदाय के कल्याण की योजनाओं को प्रधानमंत्री के 15 सूत्रीय कार्यक्रम में शामिल किया गया है। प्राप्त दिशा निर्देशों के अनुसार इन समुदायों को प्रदत्त ऋण सुविधाओं को प्राथमिकता प्राप्त क्षेत्र के अंतर्गत कमजोर वर्गों हेतु ऋणों में वर्गीकृत किया जाता है। साथ ही इस वर्ग को प्राथमिकता प्राप्त क्षेत्र के अंतर्गत कुल ऋण का 15 प्रतिशत तक प्रदान करने हेतु निर्देश है।

प्रदेश में कार्यरत बैंकों से प्राप्त सूचना के आधार पर अल्पसंख्यक समुदाय के लाभार्थियों को जून 2015 तक प्रदान किये गये ऋण प्रवाह (Outstanding) की प्रगति निम्नानुसार है :-

(Amt. in crore)

Particulars		No.	Amount
a.	To Minority Communities in identified Districts having concentration of Minorities	2152186	22323.70
b.	To Minority Communities in whole U.P.	2211143	28486.01
c.	Total Priority Sector Advances in identified districts having concentration of Minorities	7783371	95144.99
d.	Total Priority Sector Advances in whole U. P.	9528707	203771.52
e.	Percentage of (a) to (c)	27.65	23.46
f.	Percentage of (b) to (d)	23.21	13.98

आलोच्य अवधि तक पूरे प्रदेश में बैंकों द्वारा अल्पसंख्यक समुदाय के कुल -2211143- व्यक्तियों को ₹ 28486.01 करोड़ की धनराशि उपलब्ध करायी गयी है जो कि कुल प्राथमिकता प्राप्त क्षेत्र के अंतर्गत प्रदत्त ऋण का क्रमशः 23.21 (खाते) एवं 13.98 (धनराशि) प्रतिशत है।

इसी प्रकार अल्पसंख्यक बाहुल्य जनपदों में अल्पसंख्यक समुदाय के कुल -2152186- व्यक्तियों को ₹ 22323.70 करोड़ की धनराशि उपलब्ध करायी गयी है जो कि कुल प्राथमिकता प्राप्त क्षेत्र के अंतर्गत प्रदत्त ऋण का क्रमशः 27.65 (खाते) एवं 23.46 (धनराशि) प्रतिशत है।

योजनान्तर्गत बैंकवार प्रगति रिपोर्ट संलग्नक- 1 व 2 के माध्यम से प्रस्तुत है।

## FINANCING TO MINORITY COMMUNITIES (IDENTIFIED DISTRICTS)

AS ON JUNE 2015

(Amt. In Lacs)

SL. NO.	NAME OF BANK	PRIORITY SECTOR ADV.		ADV. TO MIN. COMMUNITIES		%AGE OF MIN. TO TOTAL PSA	
		NO.	AMT.	NO.	AMT.	NO.	AMT.
1	ALLAHABAD BANK	241747	440942.03	157383	167246.56	65.10	37.93
2	BANK OF BARODA	225574	628280.03	69774	157835.65	30.93	25.12
3	BANK OF INDIA	485976	1525579.17	78344	215587.68	16.12	14.13
4	CANARA BANK	54043	146499.85	6777	16412.71	12.54	11.20
5	CENTRAL BANK OF INDIA	91194	90731.00	23209	23987.00	25.45	26.44
6	PUNJAB NATIONAL BANK	3111905	1705273.00	846370	697718.00	27.20	40.92
7	STATE BANK OF INDIA	338214	1171025.56	110225	160274.28	32.59	13.69
8	SYNDICATE BANK	1280516	1203993.91	399092	255831.11	31.17	21.25
9	UNION BANK OF INDIA	97437	394730.65	16127	102576.10	16.55	25.99
10	ANDHRA BANK	6927	43768.07	1401	3922.23	20.23	8.96
11	BANK OF MAHARASHTRA	1902	7783.46	335	1229.16	17.61	15.79
12	CORPORATION BANK	346	1480.41	346	1480.41	100.00	100.00
13	DENA BANK	0	0.00	0	0.00	0.00	0.00
14	IDBI LTD	0	0.00	0	0.00	0.00	0.00
15	INDIAN BANK	443	1859.93	443	1859.93	100.00	100.00
16	INDIAN OVERSEAS BANK	21904	33069.73	3888	4869.01	17.75	14.72
17	ORIENTAL BANK OF COMMERCE	158982	422148.19	25231	54776.57	15.87	12.98
18	PUNJAB & SIND BANK	50169	132471.00	29327	62733.00	58.46	47.36
19	STATE BANK OF B & J	3293	16605.29	630	1997.77	19.13	12.03
20	STATE BANK OF HYDERABAD	642	6364.71	92	256.00	14.33	4.02
21	STATE BANK OF MYSORE	75	459.24	12	74.77	16.00	16.28
22	STATE BANK OF PATIALA	2152	5743.15	1233	3542.15	57.30	61.68
23	STATE BANK OF TRAVANCORE	0	0.00	0	0.00	0.00	0.00
24	UCO BANK	277922	132190.46	51383	41230.83	18.49	31.19
25	UNITED BANK OF INDIA	436	281.18	436	281.18	100.00	100.00
26	VIJAYA BANK	1481	5770.14	1481	5770.14	100.00	100.00
27	BHARATIYA MAHILA BANK	0	0.00	0	0.00	0.00	0.00
28	AXIS BANK	7022	110763.14	813	8540.56	11.58	7.71
29	HDFC BANK LTD	73105	339203.38	11077	11788.13	15.15	3.48
30	ICICI BANK LTD	7856	8294.07	7856	8294.07	100.00	100.00
31	INDUSIND BANK LTD	0	0.00	0	0.00	0.00	0.00
32	KOTAK MAHINDRA BANK LTD	3120	6610.00	310	911.84	9.94	13.79
33	THE FEDERAL BANK LTD	894	3818.43	235	706.30	26.29	18.50
34	THE JAMMU & KASHMIR BANK LTD	0	0.00	0	0.00	0.00	0.00
35	THE KARNATKA BANK LTD	0	0.00	0	0.00	0.00	0.00
36	THE NAINITAL BANK LTD	2331	10729.43	2331	10729.43	100.00	100.00
37	THE SOUTH INDIAN BANK LTD	10	138.12	10	138.12	100.00	100.00
	<b>TOTAL OF COMMERCIAL BANKS</b>	<b>6547618</b>	<b>8596606.73</b>	<b>1846171</b>	<b>2022600.69</b>	<b>28.20</b>	<b>23.53</b>
38	U P S G V BANK LTD	0	0.00	0	0.00	0.00	0.00
39	U P COOP BANK LTD	0	0.00	0	0.00	0.00	0.00
	<b>TOTAL OF COOPERATIVE BANKS</b>	<b>0</b>	<b>0.00</b>	<b>0</b>	<b>0.00</b>		
40	ALLAHABAD U P GRAMIN BANK	208421	171172.00	19759	19697.00	9.48	11.51
41	GRAMIN BANK OF ARYAVART	192408	127274.76	17660	10838.81	9.18	8.52
42	BARODA UTTAR PRADESH GRAMIN BANK	150448	118184.34	29172	23549.10	19.39	19.93
43	KASHI GOMTI SAMYUT GRAMIN BANK	0	0.00	0	0.00	0.00	0.00
44	PRATHAMA BANK	421684	295721.60	181225	128525.60	42.98	43.46
45	PURVANCHAL KSHETRIYA GRAMIN BANK	38966	279.40	26464	159.68	67.92	57.15
46	SARVA U P GRAMIN BANK	223826	205259.83	31735	26999.20	14.18	13.15
	<b>TOTAL OF RRBs</b>	<b>1235753</b>	<b>917891.93</b>	<b>306015</b>	<b>209769.39</b>	<b>24.76</b>	<b>22.85</b>
	<b>GRAND TOTAL</b>	<b>7783371</b>	<b>9514498.66</b>	<b>2152186</b>	<b>2232370.08</b>	<b>27.65</b>	<b>23.46</b>

**FINANCING TO MINORITY COMMUNITIES (STATE AS A WHOLE)****AS ON JUNE 2015**

(Amt. In Lacs)

SL. NO.	NAME OF BANK	PRIORITY SECTOR ADV.		ADV. TO MINORITY COMMUNITIES		% OF MINORITY TO TOTAL PSA	
		NO.	AMT.	NO.	AMT.	NO.	AMT.
1	ALLAHABAD BANK	952511	2012044.53	192391	347264.34	20.20	17.26
2	BANK OF BARODA	475811	1680851.00	103872	323362.42	21.83	19.24
3	BANK OF INDIA	183431	837009.00	72879	51994.00	39.73	6.21
4	CANARA BANK	315049	693769.81	35184	181772.20	11.17	26.20
5	CENTRAL BANK OF INDIA	357383	541562.00	30592	44330.00	8.56	8.19
6	PUNJAB NATIONAL BANK	1121705	2410161.00	355535	288865.05	31.70	11.99
7	STATE BANK OF INDIA	1034535	3215497.23	283294	452030.00	27.38	14.06
8	SYNDICATE BANK	178813	615403.93	55125	57788.14	30.83	9.39
9	UNION BANK OF INDIA	405115	1173187.00	109479	139936.00	27.02	11.93
10	ANDHRA BANK	6941	44262.76	1415	5312.00	20.39	12.00
11	BANK OF MAHARASHTRA	4392	172909.71	792	8977.11	18.03	5.19
12	CORPORATION BANK	4282	262107.46	4115	40230.92	96.10	15.35
13	DENA BANK	1517	53872.00	512	3579.00	33.75	6.64
14	IDBI LTD.	404	108072.43	352	7015.19	87.13	6.49
15	INDIAN BANK	8573	72563.63	826	1914.19	9.63	2.64
16	INDIAN OVERSEAS BANK	60006	238181.59	7550	30156.48	12.58	12.66
17	ORIENTAL BANK OF COMMERCE	157768	781656.90	23961	69029.00	15.19	8.83
18	PUNJAB & SIND BANK	221157	219958.71	201812	65987.40	91.25	30.00
19	STATE BANK OF B & J	5060	41172.54	695	2250.21	13.74	5.47
20	STATE BANK OF HYDERABAD	1106	16407.59	108	204.00	9.76	1.24
21	STATE BANK OF MYSORE	77	1404.77	16	90.05	20.78	6.41
22	STATE BANK OF PATIALA	2140	88491.00	1233	15890.00	57.62	17.96
23	STATE BANK OF TRAVANCORE	0	11638.00	0	1795.00	0.00	15.42
24	UCO BANK	279894	217453.50	47790	79927.03	17.07	36.76
25	UNITED BANK OF INDIA	5185	100743.09	3184	2653.61	61.41	2.63
26	VIJAYA BANK	24251	102438.45	4848	10923.00	19.99	10.66
27	BHARATIYA MAHILA BANK	6	474.00	0	0.00	0.00	0.00
28	AXIS BANK	30844	257230.29	2042	9678.96	6.62	3.76
29	HDFC BANK LTD.	161156	634391.22	18815	21997.05	11.68	3.47
30	ICICI BANK LTD	15931	322473.98	15931	53326.67	100.00	16.54
31	INDUSIND BANK LTD.	20792	158518.25	20965	35501.94	100.83	22.40
32	KOTAK MAHINDRA BANK LTD.	17407	76091.47	1851	1722.65	10.63	2.26
33	THE FEDERAL BANK LTD.	1441	10089.96	294	1275.79	20.40	12.64
34	THE JAMMU & KASHMIR BANK LTD.	3765	44777.14	1814	2930.60	48.18	6.54
35	THE KARNATKA BANK LTD	29	15984.76	5	205.00	17.24	1.28
36	THE NAINITAL BANK LTD	2390	32732.82	1177	9200.78	49.25	28.11
37	THE SOUTH INDIAN BANK LTD.	284	3443.02	114	205.72	40.14	5.97
	<b>TOTAL OF COMMERCIAL BANK</b>	<b>6061151</b>	<b>17269026.54</b>	<b>1600568</b>	<b>2369321.50</b>	<b>26.41</b>	<b>13.72</b>
38	U P S G V BANK LTD	0	0.00	0	0.00	0.00	0.00
39	U P COOP BANK LTD	0	280728.82	0	26324.69	0.00	9.38
	<b>TOTAL OF COOPERATIVE BANKS</b>	<b>0</b>	<b>280728.82</b>	<b>0</b>	<b>26324.69</b>	<b>0.00</b>	<b>9.38</b>
40	ALLAHABAD U P GRAMIN BANK	768408	415134.59	48318	57911.30	6.29	13.95
41	GRAMIN BANK OF ARYAVART	924826	701682.15	101554	50887.37	10.98	7.25
42	BARODA UTTAR PRADESH GRAMIN BANK	797636	484701.86	96790	55914.17	12.13	11.54
43	KASHI GOMTI SAMYUT GRAMIN BANK	8230	171707.00	8230	16295.00	100.00	9.49
44	PRATHAMA BANK	555375	394781.00	280405	181518.00	50.49	45.98
45	PURVANCHAL KSHETRIYA GRAMIN BANK	38923	333486.02	38923	57863.59	100.00	17.35
46	SARVA U P GRAMIN BANK	374158	325904.00	36355	32565.00	9.72	9.99
	<b>TOTAL OF RRBs</b>	<b>3467556</b>	<b>2827396.62</b>	<b>610575</b>	<b>452954.43</b>	<b>17.61</b>	<b>16.02</b>
	<b>GRAND TOTAL</b>	<b>9528707</b>	<b>20377151.98</b>	<b>2211143</b>	<b>2848600.62</b>	<b>23.21</b>	<b>13.98</b>

**स्वयं सहायता समूह (एस.एच.जी)**

स्वयं सहायता समूह सूक्ष्म उद्यमियों का एक ऐसा पंजीकृत अथवा अपंजीकृत समूह है जिनकी सामाजिक व आर्थिक पृष्ठभूमि एक समान होती है तथा जो एक साथ एकत्र होकर स्वेच्छा से एवं नियमित रूप से छोटी-छोटी बचत द्वारा एक कोरपस तैयार करते हैं जिसके द्वारा समूह के किसी सदस्य की आकस्मिक आवश्यकताओं की पूर्ति हेतु आन्तरिक लेने-देन किया जा सके। इस ऋण का उचित उपयोग व ससमय अदायगी हेतु समूह के सदस्य आपसी व परस्पर दबाव का उपयोग करते हैं वस्तुतः परस्पर दबाव को प्रभावी समपार्थिक विकल्प के रूप में स्वीकार किया गया है।

प्रदेश में विभिन्न बैंक उत्तर प्रदेश भूमि सुधार निगम लिमिटेड तथा उत्तर प्रदेश कृषि विविधिकरण परियोजना (यूपीडास्प) तथा नाबार्ड के सहयोग से समूह गठन व उनके वित्त-पोषण हेतु निरंतर कार्यरत है।

जून 2015 को समाप्त अवधि में बैंकवार विस्तृत रिपोर्ट संलग्नक-1 के माध्यम से प्रस्तुत है तथा संकलित सूचना निम्नवत है:-

(राशि लाख में)

संस्था	गठित समूह	वित्त-पोषित समूह			
		संख्या		धनराशि	
	संख्या	अप्रैल 2015 से जून 2015	योजना के प्रारम्भ से	अप्रैल 2015 से जून 2015	योजना के प्रारम्भ से
वाणिज्यिक बैंक	169313	999	160734	754.34	143897.87
कोऑपरेटिव बैंक	21083	36	13359	9.22	12175.90
क्षेत्रीय ग्रामीण बैंक	222751	1240	178774	768.61	76990.59
कुल योग	413147	2275	352867	1532.17	233064.36

नाबार्ड द्वारा चालू वित्तीय वर्ष 2015-16 में स्वयं सहायता समूह एवं जे. एल. जी. हेतु क्रमशः 1,25,000 एवं 30,000 के लक्ष्यों का निर्धारण किया जा चुका है तथा प्रगति की समीक्षा नाबार्ड द्वारा समय - समय पर की जा रही है

इस क्रम में अवगत कराना है कि भारत सरकार द्वारा महिला एस.एच.जी. को वित्त-पोषण हेतु भारत के -41- चयनित पिछड़े जनपदों में विशेष कार्यक्रम प्रारम्भ किया गया है जिसमें ANCHOR NGO की सहभागिता विशेष है। हमारे प्रदेश के -8- जनपद इस योजनान्तर्गत चयनित है। योजनान्तर्गत नाबार्ड से प्राप्त प्रगति रिपोर्ट संलग्नक - 2 के माध्यम से प्रस्तुत है।

इसी क्रम में अवगत कराना है कि प्रदेश शासन द्वारा विगत 7 जुलाई 2015 को एक वृहद मेगा कैम्प का आयोजन माननीय राज्यमंत्री (स्वतन्त्र प्रभार), ग्राम्य विकास श्री अरविन्द कुमार सिंह गोप की अध्यक्षता में लखनऊ में किया गया था जिसमें लगभग -3000- स्वयं सहायता समूहों के वित्त पोषण की कार्यवाही की गयी।

यहाँ उल्लेख करना समीचीन होगा कि स्वयं सहायता समूहों एवं राष्ट्रीय ग्रामीण आजीविका मिशन योजना की प्रगति समीक्षा हेतु राज्य स्तरीय बैंकर्स समिति की एक उप - समिति का गठन बैंक ऑफ बडौदा के समंवय में किया गया है जिसकी नियमित बैठकें आयोजित की जा रही हैं। इस उप समिति की पिछली बैठक विगत 28 मई 2015 को नाबाई, क्षेत्रीय कार्यालय, लखनऊ में सम्पन्न हुई थी। इस महत्वपूर्ण बैठक में स्वयं सहायता समूह, संयुक्त देयता समूहों एवं राष्ट्रीय ग्रामीण आजीविका मिशन के अंतर्गत विभिन्न मुद्दों पर विस्तृत चर्चा की गयी थी जिसका कार्यवृत्त एवं कार्य बिन्दु सभी सदस्यों को प्रेषित किया जा चुका है। बैंको से अनुरोध है कि विभिन्न कार्य बिन्दुओं पर आवश्यक कार्यवाही सुनिश्चित करें।

इसी क्रम में यह भी उल्लेखनीय है कि स्वयं सहायता समूहों के बैंक लिंकेज से सम्बन्धित दो प्रकरण चल रहे हैं जिनमें बैंको/ राज्य सरकार के स्तर से आवश्यक कार्यवाही अपेक्षित है।

- स्वयं सहायता समूहों के दस्तावेजीकरण पर स्टैम्प ड्यूटी माफ करने से सम्बन्धित प्रकरण पर राज्य स्तरीय बैंकर्स समिति एवं नाबाई द्वारा राज्य सरकार से नियमित पत्राचार किया जा रहा है एवं शासन स्तर पर आवश्यक कार्यवाही अपेक्षित है
- एन.आर.एल.एम के अंतर्गत स्वयं सहायता समूहों के वित्त पोषण हेतु सेवा क्षेत्र अवधारणा पर भारतीय रिजर्व बैंक ने अपने परिपत्र संख्या RPCD.LBS(SAA).BC.No.62/08.01.00/2004-05 दिनांक 08.12.2004 द्वारा दिशा- निर्देश जारी किये गये हैं जिनके अनुसार बैंको द्वारा कार्यवाही किया जाना अपेक्षित है। यह दिशा- निर्देश इस प्रकार है -

**“The branch where any SHG has an existing savings account shall cater to all credit needs of that SHG irrespective of whether the SHG is within its service area or not” or “In case of new SHGs to be promoted or being promoted, an effort shall be made to open savings account in service area branch as far as possible.”**



**PROGRESS OF SELF HELP GROUPS (SHGs)  
LINKAGE WITH THE ASSISTANCE OF BANKS  
AS ON JUNE 2015**

(Amt. In Lacs)

SL. NO.	Name of Bank	SELF HELP GROUPS (SHGs)				Recovery %	
		FORMED NO.	LINKED		AMOUNT		
			NO.				
			01/04/2015 To 30/06/2015	Cumulative (Since inception)			
1	ALLAHABAD BANK	32110	120	24202	95.00	33202.00	46.52
2	BANK OF BARODA	36121	311	36119	235.90	33150.22	59.68
3	BANK OF INDIA	12032	95	12127	195.00	10181.56	47.18
4	CANARA BANK	324	64	6355	42.14	8314.38	58.65
5	CENTRAL BANK OF INDIA	7749	39	7053	28.12	9262.77	37.00
6	PUNJAB NATIONAL BANK	29203	31	27803	7.82	20893.92	54.19
7	STATE BANK OF INDIA	17357	14	17503	27.12	6301.31	52.62
8	SYNDICATE BANK	2363	32	1876	8.67	2225.00	65.00
9	UNION BANK OF INDIA	25330	255	20250	2.08	13778.75	78.24
10	ANDHRA BANK	0	0	0	0.00	0.00	0.00
11	BANK OF MAHARASHTRA	0	0	0	0.00	0.00	0.00
12	CORPORATION BANK	3	0	4	0	1.77	0.00
13	DENA BANK	221	0	192	0.00	179.50	59.00
14	IDBI LTD.	0	0	0	0.00	0.00	0.00
15	INDIAN BANK	416	14	396	20.00	345.00	99.00
16	INDIAN OVERSEAS BANK	1436	0	1445	0.00	225.86	65.00
17	ORIENTAL BANK OF COMMERCE	676	4	1059	5.00	1031.88	52.00
18	PUNJAB & SIND BANK	325	17	314	8.50	1635.74	61.00
19	STATE BANK OF B & J	0	0	0	0.00	0.00	0.00
20	STATE BANK OF HYDERABAD	0	0	0	0.00	0.00	0.00
21	STATE BANK OF MYSORE	0	0	0	0.00	0.00	0.00
22	STATE BANK OF PATIALA	86	0	11	0.00	6.39	0.00
23	STATE BANK OF TRAVANCORE	0	0	0	0.00	0.00	0.00
24	UCO BANK	2654	0	2516	0.00	2407.01	62.00
25	UNITED BANK OF INDIA	707	0	796	75.00	253.51	34.21
26	VJAYA BANK	120	2	122	0.50	387.50	36.46
27	BHARATIYA MAHILA BANK	0	0	0	0.00	0.00	0.00
28	AXIS BANK	0	1	2	3.49	53.49	0.00
29	HDFC BANK LTD.	80	0	525	0.00	7.90	0.00
30	ICICI BANK LTD.	0	0	0	0.00	0.00	0.00
31	INDUSIND BANK LTD.	0	0	0	0.00	0.00	0.00
32	KOTAK MAHINDRA BANK LTD.	0	0	0	0.00	0.00	0.00
33	THE FEDERAL BANK LTD.	0	0	0	0.00	0.00	0.00
34	THE JAMMU & KASHMIR BANK LTD.	0	0	0	0.00	0.00	0.00
35	THE KARNATKA BANK LTD.	0	0	0	0.00	0.00	0.00
36	THE NAINITAL BANK LTD.	0	0	64	0.00	52.41	85.00
37	THE SOUTH INDIAN BANK LTD.	0	0	0	0.00	0.00	0.00
	<b>TOTAL OF COMMERCIAL BANK</b>	<b>169313</b>	<b>999</b>	<b>160734</b>	<b>754.34</b>	<b>143897.87</b>	
38	U P S G V BANK LTD	27	18	6673	4.61	6083.92	0
39	U P COOP BANK LTD	21056	18	6686	4.61	6091.98	0
	<b>TOTAL OF COOPERTATIVE BANK</b>	<b>21083</b>	<b>36</b>	<b>13359</b>	<b>9.22</b>	<b>12175.90</b>	
40	ALLAHABAD U P GRAMIN BANK	29376	77	26528	65.12	15132.28	37
41	GRAMIN BANK OF ARYAVART	16999	87	15340	58.64	7691.37	44.96
42	BARODA UTTAR PRADESH GRAMIN B	38512	413	27492	604.51	22181.67	79.05
43	KASHI GOMTI SAMYUT GRAMIN BAN	31821	185	22930	1.85	8415.14	54
44	PRATHAMA BANK	36252	426	30682	3.89	18882.26	90
45	PURVANCHAL KSHETRIYA GRAMIN B	59917	0	50274	0.00	3081.00	73
46	SARVA U P GRAMIN BANK	9874	52	5528	34.60	1606.87	38.16
	<b>TOTAL OF RRBs</b>	<b>222751</b>	<b>1240</b>	<b>178774</b>	<b>768.61</b>	<b>76990.59</b>	
	<b>GRAND TOTAL</b>	<b>413147</b>	<b>2275</b>	<b>352867</b>	<b>1532.17</b>	<b>233064.36</b>	

**mCID, NABARD, UPRO**

**WSHG scheme in Backward and LWE districts**

**Progress as on 31 July 2015**

SI No	Districts	Name of Anchor Agencies	Total No of WSHGs sanctioned for Promotion	Cumulative No of WSHGs		
				Promoted	Savings Linked	Credit Linked
1	Balrampur **	Akhand Jyoti Jan kalvan Sewa Samiti	1000	1,500	474	0
2	Chandauli #	Janhit Foundation	2000	1,174	677	42
3	Chitrakoot #	Janhit Foundation	1000	902	586	31
4	Jaunpur	Mahila Prabodhini Foundation	1000	1,540	1339	502
		Janhit Foundation #	1000	484	225	4
<i>District Total</i>			2000	2,024	1564	506
5	Kaushambi	Rajiv Gandhi Charitable Trust	1000	858	858	212
6	Mahoba	Rajiv Gandhi Charitable Trust	800	1,229	655	115
7	Mirzapur	Mahila Prabodhini Foundation	2500	2,316	1873	539
8	Sonebhadra	Rajiv Gandhi Charitable Trust	600	1,028	1028	107
		Janhit Foundation #	1000	603	463	32
District Total			1600	1,631	1,491	139
<b>STATE TOTAL</b>			<b>11900</b>	<b>11,634</b>	<b>8178</b>	<b>1584</b>

\*\* Progress indicated against Balrampur district in r/o Savings and Credit linkage is for July 2014. The ANGO has been discontinued by the DLRC on 18.09.2014.

# Progress as at the end of 31 March 2014 in r/o Janhit Foundation. The ANGO has withdrawn from the project w.e.f. 01.05.2014 in all the 4 districts.

**New Anchor NGOs are yet to be selected in all the 5 districts viz. Balrampur, Chandauli, Chitrakoot, Jaunpur (9 blocks) and Sonebhadra (4 blocks). Banks to expedite selection of the ANGOs without further delay.**

विभिन्न गरीबी उन्मूलन व स्वरोजगार परक कार्यक्रमों की प्रगति- समीक्षा

राष्ट्रीय ग्रामीण आजीविका मिशन (National Rural Livelihood Mission- NRLM)

- ✓ राष्ट्रीय ग्रामीण आजीविका मिशन (National Rural Livelihood Mission- NRLM) का क्रियान्वयन प्रदेश के चयनित -22- जनपदों के -22- विकास खण्डों में intensive आधार पर वर्ष 2014-15 से संचालित किया जा रहा है।
- ✓ वित्तीय वर्ष 2015-16 हेतु मिशन के अंतर्गत गठित महिला स्वयं सहायता समूहों के बैंक में बचत खाता खोलने एवं बैंक क्रेडिट लिंकेज के जनपदवार लक्ष्य नोडल एजेंसी द्वारा तैयार किये गये हैं जिसकी प्रति राज्य स्तरीय बैंकर्स समिति के पत्रांक पू.उ.प्र.अं./41/एस.एल.बी.सी./NRLM- 13- A/250 दिनांक 12.06.2015 द्वारा सभी सदस्य बैंको को प्रेषित की जा चुकी है। सभी अग्रणी बैंको से अनुरोध है कि निर्धारित प्रक्रिया अनुसार इन जनपदवार लक्ष्यों का बैंकवार विभाजन कर आवंटन करने तथा डी.सी.सी. बैठक अनुमोदन करा कर प्रेषित करने का कष्ट करें ताकि वित्तीय वर्ष हेतु आवंटित कुल लक्ष्यों की शत प्रतिशत पूर्ति हेतु आवश्यक कार्यवाही की जा सके। इसी क्रम में अवगत कराना है कि प्रदेश शासन द्वारा विगत 7 जुलाई 2015 को एक वृहद मेगा कैम्प का आयोजन माननीय राज्यमंत्री (स्वतन्त्र प्रभार), ग्राम्य विकास श्री अरविन्द कुमार सिंह गोप की अध्यक्षता में लखनऊ में किया गया था।
- ✓ प्रसंगवश इस योजना के क्रियावयन से सम्बन्धित विभिन्न महत्वपूर्ण बिन्दुओं का उल्लेख एवं कार्यबिन्दु "स्वयं सहायता समूहों को वित्तपोषण" एजेण्डा के अंतर्गत किया जा चुका है। जिसके अनुसार अनुपालन सम्बन्धित बैंक/ नोडल एजेंसी के स्तर से किया जाना अपेक्षित है।
- ✓ नोडल एजेंसी से प्राप्त प्रगति रिपोर्ट संलग्नक- 1 के माध्यम से सदन के पटल पर चर्चा हेतु प्रस्तुत है।

आरसेटी संस्थानों की स्थापना

विभिन्न अग्रणी बैंकों द्वारा अभी तक -75- आरसेटी संस्थानों की स्थापना की गई है जिसमें से -5- संस्थान गैर अग्रणी जनपदों में खोले गये हैं। एस.एल.बी.सी. के निर्णयानुसार -4- अग्रणी जनपदों यथा झाँसी एवं शामली (पंजाब नेशनल बैंक) तथा हापुड एवं सम्भल (सिंडीकेट बैंक) में संबंधित अग्रणी बैंकों द्वारा आरसेटी की स्थापना लम्बित है।

इस सम्बन्ध में पंजाब नेशनल बैंक द्वारा अवगत कराया गया है कि उनके द्वारा अग्रणी जनपद झाँसी में आरसेटी की स्थापना का कार्य आगामी 04.09.2015 से प्रारम्भ कर दिया जायेगा तथा

जनपद शामिली में आरसेटी की स्थापना हेतु आवश्यक निर्देश प्रतिक्षित है। महाप्रबन्धक, सिण्डीकेट बैंक द्वारा अवगत कराया गया है कि उनके अग्रणी जनपदों हापुड एवं सम्भल में आरसेटी की स्थापना को Non-Viable पाया गया है।

आरसेटी की स्थापना, भूमि आवंटन, भवन निर्माण एवं प्रगति समीक्षा हेतु पंजाब नेशनल बैंक के संयोजन में एस.एल.बी.सी. की उपसमिति गठित हैं जिसकी नियमित बैठके की जा रही हैं। इस तिमाही में दिनांक 04.06.2015 को पंजाब नेशनल बैंक द्वारा यह बैठक की गयी थी। जिसमें आरसेटी संस्थानों की स्थापना एवं कार्यप्रणाली के विभिन्न पहलूओं पर विस्तृत चर्चा की गयी है जिसकी प्रगति रिपोर्ट संलग्नक- 2 के माध्यम से प्रस्तुत है। इसी क्रम में दिनांक 29.06.2015 को पंजाब नेशनल बैंक द्वारा उप समिति की एक विशेष बैठक आयोजित की गयी थी जिसमें विशेष चर्चा की गयी एवं सम्बन्धित बैंको को निर्देशित किया गया कि वे अपने आरसेटी के निर्माण से सम्बन्धित सभी लम्बित मामलों का शीघ्र निराकरण करें।

इसी क्रम में यह भी दोहराना उचित होगा कि बी.पी.एल. प्रशिक्षार्थियों को बैंकों द्वारा संचालित इन आरसेटी संस्थानों में प्रशिक्षित किया जाये जिसके लिये जनपदीय डी.आर.डी.ए. द्वारा महत्वपूर्ण भागीदारी आवश्यक है।

### एफएलसीसी/एफएलसी संस्थानों की स्थापना

प्रदेश में विभिन्न बैंकों द्वारा अपने अग्रणी जनपदों में एफएलसीसी/एफएलसी केन्द्रों की स्थापना की गयी है जिसमें से एक केन्द्र कार्पोरेशन बैंक द्वारा जनपद अमेठी में स्थापित किया गया है। नाबार्ड से प्राप्त जानकारी के अनुसार उनके द्वारा प्रदेश में क्षेत्रीय ग्रामीण बैंको एवं कॉपरेटिव बैंको द्वारा भी एफ.एल.सी.सी. केन्द्रों की स्थापना हेतु कार्यवाही की गयी है।

प्रधानमंत्री जन धन योजना के अंतर्गत वित्तीय साक्षरता पर विशेष महत्व दिया गया है। तत्क्रम में एफ.एल.सी.सी. संस्थानों का उत्तरदायित्व बढ़ गया है। बैंको से अपेक्षित है कि भारतीय रिजर्व बैंक एवं केन्द्र सरकार द्वारा इस क्रम में जारी दिशा निर्देशों का अक्षरशः पालन करते हुये एफ.एल.सी.सी. संस्थानों को सुदृढ़ करें तथा त्रैमासिक विवरणी का नियमित प्रेषण सुनिश्चित करें।

योजनांतर्गत प्रगति संलग्नक- 3 व 4 के माध्यम से प्रस्तुत है।

### राष्ट्रीय शहरी आजीविका मिशन (NULM)

भारतीय रिजर्व बैंक ने अपने परिपत्र संख्या RPCD:CO.GSSD.BC.No.26/109.16.03/2014-15 दिनांक 14.08.2014 के माध्यम से सभी बैंको को यह अवगत कराया है कि विगत वर्षों में सरकार द्वारा संचालित स्वर्ण जयंती शहरी रोजगार योजना (SJSRY) को पुनर्गठित करके राष्ट्रीय शहरी आजीविका मिशन (NULM) के रूप में परिवर्तित किया गया है तथा इस नयी योजना से सम्बन्धित सभी दिशा निर्देश विगत तिमाही की एस.एल.बी.सी. की बैठक में उपलब्ध कराये जा चुके हैं।

योजनांतर्गत प्रगति संलग्नक- 5 के माध्यम से प्रस्तुत है।

## प्रधानमंत्री रोजगार सृजन कार्यक्रम (PMEGP)

- नोडल विभाग द्वारा योजनांतर्गत जून 2015 तक की एजेंसीवार प्रगति रिपोर्ट संलग्नक- 6 के माध्यम से प्रस्तुत है।
- इस योजना से सम्बन्धित निम्न महत्वपूर्ण बिन्दुओं पर आवश्यक कार्यवाही अपेक्षित है:-
  1. ऐसे सभी मामले जहाँ ईडीपी ट्रेनिंग कराया जाना बाकी है तथा ऋण वितरण किया जा चुका है में यह कार्यवाही अविलम्ब पूर्ण करा ली जानी चाहिये।
  2. मार्जिन मनी का समायोजन योजना के प्रावधानों के अंतर्गत ही किया जाना चाहिये।
- चालू वित्तीय वर्ष 2015-16 हेतु नोडल एजेंसी से प्राप्त कुल लक्ष्यों का एजेन्सीवार/ जनपदवार आवंटन प्रेषित किया जा चुका है। योजना के दिशा- निर्देशों के अंतर्गत इन लक्ष्यों की शत प्रतिशत पूर्ति हेतु कार्यवाही किये जाने का अनुरोध है। तदनुसार तीनों कार्यदायी एजेंसीज यथा के.वी.आई.सी., के.वी.आई.बी. तथा डी.आई.सी. से प्राप्त जनपदवार विभाजित लक्ष्यों को अनुमोदित करते हुये एस.एल.बी.सी. द्वारा सभी अग्रणी बैंको को अपने पत्रांक EUPZ/41/SLBC/10/253 दिनांक 13.06.2015 द्वारा प्रेषित किया जा चुका है। सम्बन्धित बैंको से अनुरोध है कि अपने सभी अग्रणी जनपदों में अग्रणी जिला प्रबन्धको के माध्यम से बैंकवार आवंटन कराते हुये डी.सी.सी. की बैठक में अनुमोदन करते हुये सभी आवंटित लक्ष्यों की शत प्रतिशत पूर्ति हेतु आवश्यक कार्यवाही हेतु निर्देशित करने का कष्ट करें।

इसी क्रम में कार्यदायी संस्थाओं से भी अनुरोध है कि योजना के विभिन्न प्रावधानों यथा डी.एल.टी.एफ. नियमित बैठको का आयोजन, आवंटित लक्ष्यों के सापेक्ष अनुपातिक संख्या में आवेदन पत्रों का शाखाओं को प्रेषण, स्वीकृत मामलो में अभ्यर्थियों की ट्रेनिंग की व्यवस्था ताकि ऋण वितरण की कार्यवाही बैंको द्वारा सुचारु रूप से की जा सके। साथ ही साथ विभिन्न बैंको की नोडल शाखाओ को पर्याप्त मार्जिन मनी धनराशि की उपलब्धता भी सुनिश्चित कराई जाये ताकि इन शाखाओं द्वारा प्राप्त सभी मामलो में क्लेम सेटलमेण्ट की कार्यवाही सुचारु रूप से की जा सके।
- चूँकि इस योजनांतर्गत वित्तपोषित ईकाईयों में निहित बैंक ऋण की धनराशि काफी अधिक है तथा बैंक ऋण की अदायगी ससमय न होने के कारण गैर निष्पादक आस्तियों की संख्या एवं धनराशि में व्यापक वृद्धि हो रही है। अतः आवश्यकता इस बात है कि सम्बन्धित नोडल एजेंसी द्वारा ईकाईयो की स्थापना, उनके नियमित कार्यरत रहने व पर्याप्त आय सृजन तथा बैंक ऋण राशि की समय से अदायगी हेतु नोडल विभाग का सभी सम्भव सहयोग बैंक शाखाओं को प्राप्त हो सके।

## सघन मिनी डेयरी परियोजना (SMDP):

नोडल विभाग द्वारा प्रेषित जून 2015 तक योजनान्तर्गत प्रगति रिपोर्ट संलग्नक- 7 के माध्यम से प्रस्तुत है।

आर.के.वी.वाई. वित्तीय वर्ष 2015-16 के अंतर्गत जून 2015 तक कुल प्राप्त -3428- प्रार्थना पत्रों में से -1824- प्रार्थना पत्र स्वीकृत किये गये जिनसे प्रथम डोज के अंतर्गत -1667- एवं द्वितीय डोज के अंतर्गत -1332- आवेदन पत्रों में ऋण वितरण किया गया है।

नोडल विभाग द्वारा इस योजनान्तर्गत चर्चा प्रस्तावित है।

### प्रगति रिपोर्ट : आरकेवीवाई परियोजना के अंतर्गत

Financial year	Target	App. Submitted	App. Sanctioned	App. Disbursed		Rejected/ Returned	Appl. Pending for sanction		
				1 <sup>st</sup> Dose	2 <sup>nd</sup> Dose		Sanction	1 <sup>st</sup> Dose	2 <sup>nd</sup> Dose
2013-14	2058	3428	1824	1667	1332	282	472	572	335

### विशेष समन्वित योजना

यह योजना विशेष रूप से अनुसूचित जाति एवं जनजाति के ऐसे व्यक्ति जो गरीबी रेखा से नीचे जीवनयापन करते हैं, को कृषि एवं उससे सम्बन्धित अन्य क्रिया-कलापों तथा अन्य प्राथमिकता प्राप्त क्षेत्रों के क्रिया-कलापों हेतु ऋण उपलब्ध कराने पर केन्द्रित है।

नोडल विभाग से -31- बैंको हेतु प्राप्त सूचना के अनुसार माह जून 2015 को समाप्त अवधि की प्रगति रिपोर्ट संलग्नक- 8 के माध्यम से प्रस्तुत की गयी है।

संक्षेप में योजना की संकलित प्रगति निम्नानुसार है:-

(धनराशि लाख में)

लक्ष्य	आवेदन पत्र					
	प्रेषित	स्वीकृत	वितरित		वापिस/ निरस्त	लम्बित
संख्या	संख्या	संख्या	संख्या	धनराशि *	संख्या	संख्या
100000	20449	3626	284	4657.37	1607	15216

(\* मार्जिन मनी प्रेषित)

- -20449- आवेदन पत्रों में से क्रमशः -3626- एवं -284- प्रार्थना पत्रों में ऋण स्वीकृत एवं वितरण की कार्यवाही सुनिश्चित की गयी।
- उल्लेखनीय है कि नोडल एजेंसी/संस्थागत वित्त निदेशालय से प्राप्त मासिक प्रगति रिपोर्ट एस.एल.बी.सी. द्वारा सभी बैंकों को नियमित रूप से प्रेषित की जा रही है ताकि सम्बन्धित शाखाओं द्वारा आवेदन पत्रों के त्वरित निस्तारण हेतु आवश्यक कार्यवाही की जाए। पुनः

अवगत कराना है कि विगत एस.एल.बी.सी. बैठक के निर्णयानुसार नोडल एजेंसी से प्राप्त सूची जिसमें कुछ जनपदों की बैंकवार शाखावार प्रगति विभाग द्वारा प्रेषित की गयी है को सम्बन्धित बैंको को हमारे द्वारा भी प्रेषित किया गया है।

### मुख्यमंत्री ग्रामोद्योग रोजगार योजना

नोडल एजेंसी द्वारा वित्तीय वर्ष 2015-16 हेतु जनपदवार लक्ष्य -1800- के सापेक्ष योजनांतर्गत अद्यतन प्रगति संलग्नक- 9 के माध्यम से प्रस्तुत है।

इसी क्रम में चालू वित्तीय वर्ष 2015-16 हेतु नोडल एजेंसी द्वारा आवंटित जनपदवार लक्ष्य एवं दिशा- निर्देश एस.एल.बी.सी. द्वारा सभी अग्रणी बैंको को प्रेषित किये जा चुके हैं। सम्बन्धित बैंको से अनुरोध है कि अपने सभी अग्रणी जनपदों में अग्रणी जिला प्रबन्धको के माध्यम से बैंकवार आवंटन कराते हुये सभी आवंटित लक्ष्यों की शत प्रतिशत पूर्ति हेतु आवश्यक कार्यवाही हेतु निर्देशित करने का कष्ट करें।

### कुक्कुट पालन योजना एवं कामधेनु व मिनी कामधेनु योजना

- ❖ विभिन्न बैंकों द्वारा कुक्कुट पालन योजनांतर्गत प्रेषित प्रगति रिपोर्ट संलग्नक - 10 के माध्यम से प्रस्तुत की गयी है।

उल्लेखनीय है कि प्रदेश सरकार द्वारा इस योजना पर विशेष बल दिया जा रहा है ताकि प्रदेश में प्रत्यक्ष कृषि ऋण में वृद्धि दर्ज हो सके तथा साथ ही साथ रोजगार सृजन की सम्भावनायें भी बढ़ें।

- ❖ इसी क्रम में अवगत कराना है कि प्रदेश सरकार द्वारा क्रियांवयित की जा रही -2- महत्वकांक्षी योजनाएं यथा कामधेनु एवं मिनी कामधेनु भी बैंकों के द्वारा प्रत्यक्ष कृषि ऋण में बढ़ोतरी हेतु महत्वपूर्ण हैं जिनकी समीक्षा शासन स्तर पर नियमित रूप से की जा रही है। बैंकों से प्राप्त जानकारी के अनुसार ऋण आवेदन पत्रों के निस्तारण हेतु बैंक निरंतर कार्यरत हैं। तथापि यह अपेक्षित है कि सभी लम्बित आवेदन पत्रों का निस्तारण अविलम्ब करते हुए सभी पात्र आवेदकों को योजना का लाभ पहुँचाया जा सके।

नोडल एजेंसी से इन योजनाओं के अंतर्गत प्राप्त जनपदवार प्रगति संलग्नक के माध्यम से प्रस्तुत है। योजनांतर्गत प्रगति संलग्नक- 11 के माध्यम से प्रस्तुत है।

इसी क्रम में पशुपालन विभाग, उ.प्र. सरकार द्वारा पत्रांक 889/36/पशुधन-2/कामधेनु/ल.प्र.पत्रा./ 2015-16/ दिनांक 24.08.2015 प्राप्त हुआ है जिसके माध्यम से “कामधेनु डेयरी इकाईयों की स्थापना हेतु बैंक ऋण पर 5 वर्षों में ब्याज की प्रतिपूर्ति योजना” के शुभारम्भ से अवगत कराया गया है जिसके विस्तृत विवरण समस्त सदस्य बैंको को प्रेषित किये जा चुके हैं, जिस पर सम्बन्धित बैंको द्वारा आवश्यक कार्यवाही अपेक्षित है।

NRLM - UPSRLM				
SHG Bank Linkage Report up to the month of March 2015				
S.No.	Name of District	Total number of women SHG's	No. of women SHG's provided revolving fund	No. of women SHG's linked with bank credit
1	2	6	14	15
1	AGRA	1260	478	71
2	ALIGARH	1633	599	172
3	ALLAHABAD	2873	1051	111
4	AMBEDKAR NAGAR	1110	372	63
5	AMETHI	823	518	67
6	AMROHA	576	261	93
7	AURAIYA	742	270	50
8	AZAMGARH	1365	553	121
9	BAGHPAT	704	295	35
10	BAHRAICH	1137	314	49
11	BALLIA	1684	740	142
12	BALRAMPUR	685	217	69
13	BANDA	1055	265	101
14	BARABANKI	1326	414	115
15	BAREILLY	1149	541	238
16	BASTI	1295	322	75
17	BIJNOR	1106	409	134
18	BUDAUN	1534	648	126
19	BULANDSHAHR	762	331	130
20	CHANDAULI	1065	421	153
21	CHITRAKOOT	543	295	19
22	DEORIA	1932	901	252
23	ETAH	942	271	150
24	ETAWAH	589	286	76
25	FAIZABAD	1157	267	28
26	FARRUKHABAD	400	116	86
27	FATEHPUR	1106	637	208
28	FIROZABAD	935	514	260
29	GAUTAM BUDDHA NAGAR	72	28	14
30	GHAZIABAD	256	176	74
31	GHAZIPUR	1732	801	318
32	GONDA	669	243	80
33	GORAKHPUR	2194	954	219
34	HAMIRPUR	1237	600	274
35	HAPUR	386	141	42
36	HARDOI	959	559	43
37	HATHRAS	709	160	100
38	JALAUN	800	302	50
39	JAUNPUR	2322	595	202
40	JHANSI	754	299	76
41	KANNAUJ	403	333	67
42	KANPUR DEHAT	1055	311	174
43	KANPUR NAGAR	740	234	62
44	KASGANJ	791	173	112
45	KAUSHAMBI	775	305	128
46	KUSHI NAGAR	1835	459	131
47	LAKHIMPUR-KHERI	1689	739	139
48	LALITPUR	692	252	63
49	LUCKNOW	998	302	139
50	MAHARAJGANJ	1345	570	132
51	MAHOBBA	200	69	15
52	MAINPURI	535	187	25
53	MATHURA	634	382	125
54	MAU	1046	177	99
55	MEERUT	865	429	62
56	MIRZAPUR	1351	351	141
57	MORADABAD	660	296	96
58	MUZAFFARNAGAR	788	342	73
59	PILBHIT	656	227	51
60	PRATAPGARH	685	363	27
61	RAE BARELI	2093	966	458
62	RAMPUR	744	223	61
63	SAHARANPUR	1031	455	166
64	SAMBHAL	848	167	51
65	SANT KABEER NAGAR	909	364	66
66	SANT RAVIDAS NAGAR	527	230	21
67	SHAHJAHANPUR	902	347	52
68	SHAMALI	507	230	68
69	SHRAVASTI	478	122	17
70	SIDDHARTH NAGAR	1390	299	106
71	SITAPUR	1720	841	177
72	SONBHADRA	1076	379	65
73	SULTANPUR	865	448	147
74	UNNAO	1385	501	148
75	VARANASI	723	629	324
	Uttar Pradesh	76523	29870	8474



## UPSRLM Progress Report Intensive Blocks

State : U P				
			FY 2015-16 Achievement till July 15	
S.No.	Name of Block/District	Total No. of new women SHG's formed up to the	Cumulative No. of women SHG's provided	Cumulative No. of women SHG's linked with bank
1	2	4	12	13
1	BARAULI AHIR	72	8	0
2	SHAMSABAD	83	36	7
<b>Total</b>	<b>AGRA</b>	<b>155</b>	<b>44</b>	<b>7</b>
3	TAPPAL	84	65	5
4	DHANIPUR	35	9	31
<b>Total</b>	<b>ALIGARH</b>	<b>119</b>	<b>74</b>	<b>36</b>
5	BAHRIA	19	3	12
6	KORAON	85	41	0
<b>Total</b>	<b>ALLAHABAD</b>	<b>104</b>	<b>44</b>	<b>12</b>
7	Akbarpur	52	74	12
<b>Total</b>	<b>AMBEDKAR NAGAR</b>	<b>52</b>	<b>74</b>	<b>12</b>
8	ACHCHALDA	73	38	0
<b>Total</b>	<b>AURAIYA</b>	<b>73</b>	<b>38</b>	<b>0</b>
9	THEKMA	39	57	4
<b>Total</b>	<b>AZAMGARH</b>	<b>39</b>	<b>57</b>	<b>4</b>
10	BINAULI	57	55	9
<b>Total</b>	<b>BAGHPAT</b>	<b>57</b>	<b>55</b>	<b>9</b>
11	MIHINPURWA	70	30	2
12	PHAKHARPUR	3	7	1
<b>Total</b>	<b>BAHRAICH</b>	<b>73</b>	<b>37</b>	<b>3</b>
13	NARAINI	134	116	9
<b>Total</b>	<b>BANDA</b>	<b>134</b>	<b>116</b>	<b>9</b>
14	BANKATI	60	64	16
15	KUDARAHA	40	5	2
<b>Total</b>	<b>BASTI</b>	<b>100</b>	<b>69</b>	<b>18</b>
16	NAJIBABAD	102	160	29
<b>Total</b>	<b>BIJNOR</b>	<b>102</b>	<b>160</b>	<b>29</b>
17	ASAFPUR	10	4	8
18	SALARPUR	96	76	34
<b>Total</b>	<b>BUDAUN</b>	<b>106</b>	<b>80</b>	<b>42</b>
19	Chahniya	0	0	0
20	Dhanapur	21	68	17
<b>Total</b>	<b>CHANDAULI</b>	<b>21</b>	<b>68</b>	<b>17</b>
21	GAURI BAZAR	96	155	16
<b>Total</b>	<b>DEORIA</b>	<b>96</b>	<b>155</b>	<b>16</b>
22	MAHEWA	68	46	3
<b>Total</b>	<b>ETAWAH</b>	<b>68</b>	<b>46</b>	<b>3</b>
23	SUMERPUR	172	66	0
<b>Total</b>	<b>HAMIRPUR</b>	<b>172</b>	<b>66</b>	<b>0</b>
24	AHRORI	110	125	28
<b>Total</b>	<b>HARDOI</b>	<b>110</b>	<b>125</b>	<b>28</b>
25	KADAURA	109	87	3
<b>Total</b>	<b>JALAUN</b>	<b>109</b>	<b>87</b>	<b>3</b>
26	PALIA	76	84	10
27	NIGHASAN	80	91	45
<b>Total</b>	<b>LAKHIMPUR-KHERI</b>	<b>156</b>	<b>175</b>	<b>55</b>
28	CHHANVEY	72	30	15
29	CITY (NAGAR)	8	0	2
<b>Total</b>	<b>MIRZAPUR</b>	<b>80</b>	<b>30</b>	<b>17</b>
30	THANA BHAWAN	72	50	9
<b>Total</b>	<b>SHAMALI</b>	<b>72</b>	<b>50</b>	<b>9</b>
31	CHOPAN	88	63	14
32	DUDHI	10	0	5
<b>Total</b>	<b>SONBHADRA</b>	<b>98</b>	<b>63</b>	<b>19</b>
<b>Total</b>	<b>Total</b>	<b>2096</b>	<b>1713</b>	<b>348</b>

RuralSoft(<http://ruralsftnet.up.nic.in>) - A Package prepared by NIC UP State

### UPSRLM Physical Progress Report for Non-Intensive Blocks/District

State : U.P.

FY 2015-16 Achv till July 15

S.No.	Name of Block/District	Total No. of new women SHG's formed up to the month	Cumulative No of women SHG's provided revolving fund up to the month	Cumulative No of women SHG's linked with bank credit up to the month
1	2	3	4	5
1	AGRA	247	87	46
2	ALIGARH	98	110	48
3	ALLAHABAD	257	152	49
4	AMBEDKAR NAGAR	84	113	14
5	AMETHI	362	445	123
6	AMROHA	119	106	17
7	AURAIYA	81	61	16
8	AZAMGARH	143	316	5
9	BAGHPAT	87	78	15
10	BAHRAICH	104	80	10
11	BALLIA	103	102	12
12	BALRAMPUR	63	322	23
13	BANDA	86	189	38
14	BARABANKI	179	56	17
15	BAREILLY	328	231	80
16	BASTI	175	210	0
17	BIJNOR	151	115	31
18	BUDAUN	289	245	71
19	BULANDSHAHR	175	197	41
20	CHANDAULI	50	70	0
21	CHITRAKOOT	77	352	21
22	DEORIA	251	118	29
23	ETAH	85	107	43
24	ETAWAH	50	39	31
25	FAIZABAD	187	207	44
26	FARUKKHABAD	135	32	19
27	FATEHPUR	134	98	33
28	FIROZABAD	117	54	19
29	GAUTAM BUDDHA NAGAR	44	39	15
30	GHAZIABAD	84	27	48
31	GHAZIPUR	237	105	50
32	GONDA	271	256	80
33	GORAKHPUR	264	18	13
34	HAMIRPUR	97	99	0
35	HAPUR	68	110	18
36	HARDOI	200	438	17
37	HATHRAS	54	64	28
38	JALAUN	61	194	6
39	JAUNPUR	175	139	25
40	JHANSI	80	101	16
41	KANNAUJ	84	24	5
42	KANPUR DEHAT	176	166	103
43	KANPUR NAGAR	105	62	18
44	KASGANJ	76	75	27
45	KAUSHAMBI	249	235	23
46	KUSHI NAGAR	138	103	45
47	LAKHIMPUR-KHERI	445	425	136
48	LALITPUR	126	235	18
49	LUCKNOW	88	60	62
50	MAHARAJGANJ	241	270	2
51	MAHOBA	62	30	3
52	MAINPURI	83	55	9
53	MATHURA	188	88	22
54	MAU	48	233	41
55	MEERUT	121	113	32
56	MIRZAPUR	94	110	52
57	MORADABAD	98	106	67
58	MUZAFFARNAGAR	95	134	27
59	PILIBHIT	61	75	21
60	PRATAPGARH	411	437	53
61	RAE BARELI	519	473	208
62	RAMPUR	36	72	28
63	SAHARANPUR	143	126	30
64	SAMBHAL	60	55	20
65	SANT KABEER NAGAR	174	115	22
66	SANT RAVIDAS NAGAR	55	26	0
67	SHAHJAHANPUR	112	129	28
68	SHAMALI	49	32	12
69	SHRAVASTI	63	33	8
70	SIDDHARTH NAGAR	390	138	26
71	SITAPUR	259	208	97
72	SONBHADRA	17	21	2
73	SULTANPUR	203	109	0
74	UNNAO	102	88	33
75	VARANASI	153	58	25
	<b>Total</b>	<b>11176</b>	<b>10601</b>	<b>2516</b>

## NRLM Physical Progress Report for Non-Intensive Blocks

State : U.P.

S.No.	Name of Block/District	Total No. of new women SHG's formed up to the	Cumulative No. of women SHG's provided revolving	Cumulative No. of women SHG's linked with bank credit up	Cumulative No. of women SHG's linked with economic
1	2	4	12	13	14
Total	AGRA	247	87	46	0
Total	ALIGARH	98	110	48	0
Total	ALLAHABAD	257	152	49	12
Total	AMBEDKAR NAGAR	84	113	14	0
Total	AMETHI	362	445	123	2
Total	AMROHA	119	106	17	3
Total	AURAIYA	81	61	16	0
Total	AZAMGARH	143	316	5	1
Total	BAGHPAT	87	78	15	82
Total	BAHRAICH	104	80	10	0
Total	BALLIA	103	102	12	0
Total	BALRAMPUR	63	322	23	0
Total	BANDA	86	189	38	0
Total	BARABANKI	179	56	17	17
Total	BAREILLY	328	231	80	8
Total	BASTI	175	210	0	0
Total	BIJNOR	151	115	31	10
Total	BUDAUN	289	245	71	47
Total	BULANDSHAHR	175	197	41	0
Total	CHANDAULI	50	70	0	0
Total	CHITRAKOOT	77	352	21	21
Total	DEORIA	251	118	29	0
Total	ETAH	85	107	43	0
Total	ETAWAH	50	39	31	0
Total	FAIZABAD	187	207	44	44
Total	FARUKKHABAD	135	32	19	0
Total	FATEHPUR	134	98	33	0
Total	FIROZABAD	117	54	19	19
Total	GAUTAM BUDDHA NAGAR	44	39	15	5
Total	GHAZIABAD	84	27	48	18
Total	GHAZIPUR	237	105	50	0
Total	GONDA	271	256	80	0
Total	GORAKHPUR	264	18	13	0
Total	HAMIRPUR	97	99	0	0
Total	HAPUR	68	110	18	5
Total	HARDOI	200	438	17	0
Total	HATHRAS	54	64	28	0
Total	JALAUN	61	194	6	0
Total	JAUNPUR	175	139	25	8
Total	JHANSI	80	101	16	0
Total	KANNAUJ	84	24	5	0
Total	KANPUR DEHAT	176	166	103	9
Total	KANPUR NAGAR	105	62	18	18
Total	KASGANJ	76	75	27	0
Total	KAUSHAMBI	249	235	23	1
Total	KUSHI NAGAR	138	103	45	0
Total	LAKHIMPUR-KHERI	445	425	136	0
Total	LALITPUR	126	235	18	4
Total	LUCKNOW	88	60	62	0
Total	MAHARAJGANJ	241	270	2	0
Total	MAHOBA	62	30	3	3
Total	MAINPURI	83	55	9	4
Total	MATHURA	188	88	22	0
Total	MAU	48	233	41	0
Total	MEERUT	121	113	32	0
Total	MIRZAPUR	94	110	52	18
Total	MORADABAD	98	106	67	6
Total	MUZAFFARNAGAR	95	134	27	0
Total	PILIBHIT	61	75	21	0
Total	PRATAPGARH	411	437	53	53
Total	RAE BARELI	519	473	208	208
Total	RAMPUR	36	72	28	1
Total	SAHARANPUR	143	126	30	0
Total	SAMBHAL	60	55	20	13
Total	SANT KABEER NAGAR	174	115	22	22
Total	SANT RAVIDAS NAGAR	55	26	0	0
Total	SHAHJAHANPUR	112	129	28	129
Total	SHAMALI	49	32	12	0
Total	SHRAVASTI	63	33	8	0
Total	SIDDHARTH NAGAR	390	138	26	0
Total	SITAPUR	259	208	97	0
Total	SONBHADRA	17	21	2	0
Total	SULTANPUR	203	109	0	0
Total	UNNAO	102	88	33	33
Total	VARANASI	153	58	25	0
Total	Total	11176	10601	2516	824

Bank-wise Position of RESTI in UP

As on 30-06-2015

Sr. No.	District	Latest Grading	MOU signed Yes/No	Lease executed Yes/No	Possession Yes/No	Receipt of Grant (Yes/No)	Position of Construction	Any Problem, Specify
<b>SYNDICATE BANK</b>								
1	Ghaziabad	A++	NO	NO	YES	NO	Constructed	NO
2	Moradabad	A	NO	NO	NO	NO (Kindly check)	BUILDING CANNOT BE CONSTRUCTED AS LAND IS RECORDED AS SANDY IN TEHSIL RECORD AND CAN NOT BE ALLOTTED	District Authority has agreed that they will allot alternate land.
3	Meerut	AA	YES	YES	YES	YES (9 Lacs)	Bhumi pujan on 29/06/2015	The Allocated Land Belongs To UPSIDC. UPSIDC is not agreeing for Land Free of Cost. Copy of the letter to state administration from the CDO is enclosed herewith for reference.
4	Baghpat	AA	NO	NO	NO	NO	Possession of Land yet to be finalized	1. Change in Land Use Pattern: State Authority has advised MVDA to give paper publication for change in land use, seeking objections from public at large dated 19/05/2015 2. RSETI approached Mathura Vrindaban Development Authority (MVDA) for approval of the map. But, MVDA refused approval instead demanded Rs 32 lacs (approx) being charges like land conversion, development etc. Further, the Mathura Vrindaban Development Authority referred the matter to the Principal Secretary Housing and Urban Development on 28.11.13. Sri T VijayKumar, Additional Secretary, MORD, Govt. of India has also written a DO letter on 29.11.14 to Sri. Arun Singhal, Principal Secretary (RD), Govt of U.P. EVEN AFTER THREE YEARS, THE MATTER HAS NOT BEEN RESOLVED AND THE BANK IS NOT IN A POSITION TO START CONSTRUCTION WORK.
5	Mathura	AA	Yes, on 06.08.13	Yes, 06.08.13	Yes	Yes, Rs.50 Lacs	Yet to be Started	
6	Gaundambudh Nagar	AA	NO	NO	YES	Yes, Rs.50 Lacs	Foundation Stone laid on 30/06/2015	
7	J.P. Nagar	AA	YES	YES	Obtained	NO	Nil	Money Required
8	Hapur		No	No	No	No	No	
9	Sambhal		No	No	No	No	No	
<b>ALLAHABAD BANK</b>								
1	Banda	AA	Yes	Yes	Yes	Yes	Construction started	
2	Hamirpur	AA	Yes	Yes	Yes	Yes	Construction started	
3	Sitapur	AA	NA*	NA	Yes	Yes	Construction started	
4	Chitrakoot	AA	Yes	YES	Yes	Yes	Construction started	
5	Bairampur	AA	Yes	No	Yes	Yes	Construction started	
6	Gonda	A	N.A.	N.A.	YES	Yes	Construction started	
7	Mirzapur	A	Yes	Yes	Yes	Yes	Construction started	
8	Bahraich	A	Yes	Yes	No	Yes	Construction started	
9	Shrawasti	A	NOT APP	NOT APP	No	Yes	Construction started	
10	Lakhimpur	A	YES	YES	YES	Yes	Construction started	
11	Sonebhadra	A	Y	Y	Y	Yes	Construction started	
12	Marhoba	A	Yes	Yes	Yes	Yes	Construction started	
13	Jalaun	A	Yes	Yes	Yes	Yes	Construction started	

**Bank-wise Position of RESTI in UP**

As on 30-06-2015

Sr. No.	District	Latest Grading	MOU signed Yes/No	Lease executed Yes/No	Possession Yes/No	Receipt of Grant (Yes/No)	Position of Construction	Any Problem, Specify
<b>SYNDICATE BANK</b>								
1	Ghaziabad	A++	NO	NO	YES	NO	Constructed	NO
2	Moradabad	A	NO	NO	NO	NO (Kindly check)	BUILDING CANNOT BE CONSTRUCTED AS LAND IS RECORDED AS SANDY IN TEHSIL RECORD AND CAN NOT BE ALLOTTED	Distict Authority has agreed that they will allot alternate land.
3	Meerut	AA	YES	YES	Yes	YES (9 Lacs)	[Bhumt pujan on 29/06/2015	The Allotted Land Belongs To UPSIDC. UPSIDC is not agreeing for Land Free of Cost. Copy of the letter to state administration from the CDO is enclosed herewith for reference.
4	Baghpat	AA	NO	NO	NO	NO	Possession of Land yet to be finalized	
5	Mathura	AA	Yes, on 06.08.13	Yes, on 06.08.13	Yes	Yes, Rs 50 Lacs	Yet to be Started	1. Change in Land Use Pattern. State Authority has advised MVDA to give paper publication for change in land use, seeking objections from public at large dated 19/05/2015. 2. RSETI appoched Mathura Vrindaban Development Authority (MVDA) for approval of the map. But MVDA refused approval instead demanded Rs 32 lacs (approx) being charges like land conversion, development etc Further, the Mathura Vrindaban Development Authority referred the matter to the Principal Secretary Housing and Urban Development on 28.1.13 Sri. T VijayKumar, Additional Secretary, MORD, Govt. of India. has also written a DO letter on 29.11.14 to Sri. Atun Singhal, Principal Secretary (RD) Govt of U.P. EVEN AFER THREE YEARS, THE MATTER HAS NOT BEEN RESOLVED AND THE BANK IS NOT IN A POSITION TO START CONSTRUCTION WORK.
6	Gautambudh Nagar	AA	NO	NO	YES	Yes, Rs 50 Lacs	Foundation Stone laid on 30/06/2015	
7	J.P. Nagar	AA	YES	YES	Obtained	NO	Nil	Money Required
8	Hapur		No	No	No		No	
9	Sambhal		No	No	No		No	
<b>ALLAHABAD BANK</b>								
1	Banda	AA	Yes	Yes	Yes	Yes	Construction Started	
2	Hamirpur	AA	Yes	Yes	Yes	Yes	Construction Started	
3	Sitapur	AA	NA*	NA	Yes	Yes	Construction Started	
4	Chitrakoot	AA	Yes	YES	Yes	Yes	Construction Started	
5	Bairampur	AA	Yes	No	Yes	Yes	Construction Started	
6	Gonda	A	N.A.	N.A.	YES	Yes	Construction started	
7	Mirzapur	A	Yes	Yes	Yes	Yes	Construction started	
8	Bahraich	A	Yes	Yes	NO	Yes	Construction started	
9	Shrawasti	A	NOT APP	NOT APP	NO	Yes	Construction started	
10	Lakhimpur	A	YES	YES	YES	Yes	Construction started	
11	Sonebhadra	A	Y	Y	Y	Yes	Construction started	
12	Mahoba	A	Yes	Yes	Yes	Yes	Construction started	
13	Jalaun	A	Yes	Yes	Yes	Yes	Construction Started	

Sr. No.	District	Latest Grading	MOU signed Yes/No	Lease executed Yes/No	Possession Yes/No	Receipt of Grant (Yes/No)	Position of Construction	Any Problem, Specify
<b>CENTRAL BANK OF INDIA</b>								
1	Auraiya	AA	Y	Y	Y	N	PLAN PASSED	Tender to be floated
2	ETAWAH	BB	Y	Y	Y	Y	CONSTRUCTION JUST STARTED	Foundation work in progress
3	Kushinagar	-	Y	Y	Y	N	SOIL TESTING DONE	Lease executed, Map to be passed
4	Deoria	D	N	N	N	N	LAND ALLOTTED, NOT SUITABLE	Present sight not suitable, new sight to be allotted by 15th July.
5	Ballia	AA	Y	Y	Y	N	TENDER TO BE FLOATED	Tender opened, work order to be issued by 15th July.
<b>BANK OF INDIA</b>								
1	Barabanki	AB	No	No	Yes	Yes	Stay vacated. Construction work will restart very soon	
2	Hardoi	AA	Yes	Yes	Yes	Yes	Construction not yet started.	Construction of building process is pending at Zonal Office.
3	Farrukhabad	B	YES	N.A	YES	YES	NO PROGRESS	
4	Kannauj					YES	tender approved	
5	Unnao	AD	Yes	No	Yes	No	Construction estimate under process	
6	Mainpuri	A	Yes	N/A	Yes	No	Published in newspaper by BoI, ZO, Agra on 24.05.2015 inviting application for prequalification from eligible Contractors NIRD, Hyderabad written on 20.05.2015 MoRD for release of funds for construction of our RSETI building	
7	Lucknow	NA	Yes	Yes	Yes	Yes	Construction Started	
<b>STATE BANK OF INDIA</b>								
1	Gorakhpur	AB	Yes	Yes	Yes	Yes	Construction started	
2	Basti	AB	Yes	Yes	Yes	No	Ready for construction, Waiting for infrastructure Grant.	Request letter sent to NIRD for infrastructure Grant.
3	Siddharth Nagar	AA	Yes	Yes	Yes	Yes	Construction started	
4	Sant Kabir Nagar	AA	Yes	Yes	Yes	Yes	Construction started	
5	Mahraiganj	AA	Yes	Yes	Yes	No	Ready for construction, Waiting for infrastructure Grant	Request letter sent to NIRD for infrastructure Grant.
6	Firozabad	AA	Yes	Yes	Yes	No	Ready for construction, Waiting for infrastructure Grant.	Request letter sent to NIRD for infrastructure Grant.

Sr. No.	District	Latest Grading	MOU signed Yes/No	Lease executed Yes/No	Possession Yes/No	Receipt of Grant (Yes/No)	Position of Construction	Any Problem. Specify
<b>BANK OF BARODA</b>								
1	Rampur	AA'	No	No	No	No	Revised proposal to be submitted	1(One) acre Land has been identified, pending for NOC from Horticulture Dept.
2	Shahjahanpur	"A"	NO, YET SIGNED	NO	NO	NO	Revised proposal under consideration	APPROVAL OF CABINET SECRETARIAT U.P. LUCKNOW NOT RECEIVED .
3	Piibhit						Court case pending	
4	Bareilly	A C	YES	YES	YES	YES	Construction done upto roof level of 2nd floor.	Construction stopped for want of MAP approval by Bly Development Authority (BDA).Map approval by BDA is in process.
5	Allahabad	"A"	Yes	Yes	Yes	No	Foundation laying on 30.06.15	
6	Kampur Nagar	AA'	YES	YES	No	YES	Construction started	
7	Kampur Dehat	A	YES	YES	No	No	Construction started	
8	Faizabad	AA'	YES	YES	Yes	Yes	Construction started	
9	Raebareilly	AA'	YES	YES	Yes	Yes	Foundation laying on 30.06.15	
10	Gaungani , Amethi	AA'	YES	YES	Yes	Yes	Foundation laying on 30.06.15	
11	Fatehpur	A	YES	YES	Yes	No	Construction started	
12	Sultanpur	A	No	No	No	No	Land allotment pending	
13	Pratapgarh	B	No	No	No	No	Dispute likely to resolved	Land allocated but allotment of plot has been disputed by Siksha Vibhag. They say they will not part with the land, hence MoU & Lease Deed is still pending for execution.
14	Kaushambhi	B	No	No	No	No	Architect appointed.Land dispute.Hence, drawings , estimates,tender process cannot be initiated.	Land allocated is disputed. Matter pending in Revenue Board. Hearing is on 5th of June 2015.
15	AmbedkarNagar	AA'	YES	YES	Yes	Yes	Foundation laying on 30.06.15	
<b>CANARA BANK</b>								
1	Agra	AA	N.A.	N.A.	owned	N.A.	N.A.	nil
2	Aligarh		na	na	owned	Yes	Completed	nil
3	Etah	AA	Y	Y	Y	N	YET TO BE STARTED	nil
4	Kasganj		N	Y	N	N	SEND FOR APPROVAL TO HEAD OFFICE	nil
5	Hathras		Y	Y	Y	Y	TENDER PROCESSING	nil
<b>UNION BANK OF INDIA</b>								
1	Azamgarh	AA	NO	NO	YES	NO	Allotment of land Done	
2	Chandauli	AB	YES	NO	YES	NO	Under Process	Demand raised with MoRD
3	Ghazipur	AA	YES	YES	YES	YES	Started	
4	Jaunpur	AA	YES	YES	YES	YES	Finishing work in progress	
5	Mau	AA	YES	YES	YES	YES	Finishing work in progress	
6	St. Ravidas Nagar	AA	YAS	YES	YES	YES	Started	
7	Varanasi	AB	YES	YES	YES	YES	Finishing work in progress	

Sr. No.	District	Latest Grading	MOU signed Yes/No	Lease executed Yes/No	Possession Yes/No	Receipt of Grant (Yes/No)	Position of Construction	Any Problem, Specify
<b>PUNJAB NATIONAL BANK</b>								
1	SAHARANPUR	AA	Yes	Yes	Yes	Yes	Work awarded to HPL	Plans have been submitted with local authorities for approval & construction work is likely to start before extended time i.e. 30.9.15
2	Muzaffarnagar	B	Yes	Yes	Yes	Yes	Work awarded to HPL	Plans have been submitted with local authorities for approval & construction work is likely to start before extended time i.e. 30.9.15
3	Bijnore	AA	Yes	Yes	Yes	Yes	Work awarded to HPL	Plans have been submitted with local authorities for approval & construction work is likely to start before extended time i.e. 30.9.15
4	Bulandshahr	AA	Yes	Yes	Yes	Yes	Work awarded to HPL	Plans have been submitted with local authorities for approval & construction work is likely to start before extended time i.e. 30.9.15
5	Lalitpur	AA	Yes	No	No	No	NA	Land allotted vide State Govt. letter dated 16.12.14. MOU & Lease Deed yet to be signed. However, we have written to NIRD for grant of Assistance for setting up of RSETI on 18.6.15.
6	Badayun	Not Eligible	Yes	Yes	Yes	Yes	Work awarded to HPL	Plans have been submitted with local authorities for approval & construction work is likely to start before extended time i.e. 30.9.15
7	Jhansi	NA	Yes	Yes	No	No	NA	Matter taken up with NIRD for release of Funds. The RSETI will be operationalized Shortly.
8	Shamli	NA	Yes	No	No	No	NA	Permission to start RSETI sought from NRLM, MoRD vide letter dated 01.06.15 by the Convener SLBC sub Committee on RSETI, Lucknow as the viability of availability of participants has been assessed for the district carved out of the existing district of Muzaffarnagar



Annexure-I												
Financial Literacy for Quarter ended June 2015												
S.no.	State	District	Location (Metro, Urban, Semi-Urban, Rural)	Address	Date of start of functioning	Name of sponsoring Bank	No. of Literacy Camps undertaken during the Quarter as per RBI Guidelines using standardized financial literacy material of RB	No. of persons participated in Literacy Camps during the Quarter	Out of persons participated, no. of persons already having Bank Account at the time of attending the Camp	Out of persons participated, no. of persons opened account after attending the Camp		
1	UP	Bahraich	URBAN	Digha-Gonda Road, Bahraich	20.03.2012	ALLAHABAD BANK	17	1522	892	532		
2	UP	Balrampur	SEMI URBAN	FLC Centre, Room No. 16, Vikas Bhawan, c/o Allahabad Bank, Balrampur	09.07.2012	ALLAHABAD BANK	13	752	432	222		
3	UP	Banda	URBAN	Lead Bank Cell, Banda	21.06.2012	ALLAHABAD BANK	19	972	622	302		
4	UP	Chitrakoot	SEMI URBAN	Mission Road, near LIC, Lead Bank Cell, Karwi-210205	25.06.2012	ALLAHABAD BANK	9	342	182	122		
5	UP	Gonda	SEMI URBAN	Vikas Bhawan, Gonda	26.03.2012	ALLAHABAD BANK	23	1166	922	116		
6	UP	Hamirpur	RURAL	Vikas Bhawan, Kuchhechha, Hamirpur	17.07.2012	ALLAHABAD BANK	15	932	625	290		
7	UP	Jalaun	URBAN	Zila Parishad Orai Jalaun	08.11.2013	ALLAHABAD BANK	16	1062	782	265		
8	UP	Lakhimpur Kheri	URBAN	opp. Allahabad Bank, Tharbarangani, Lakhimpur Kheri	31.12.2011	ALLAHABAD BANK	11	765	448	290		
9	UP	Mahoba	SEMI URBAN	Mahoba	17.07.2012	ALLAHABAD BANK	11	1655	1103	316		
10	UP	Mirzapur	URBAN	Surekhapuram Colony, Bathua, Mirzapur	Mar-12	ALLAHABAD BANK	16	1203	802	376		
11	UP	Shrawasti	SEMI URBAN	LBC, Bhinga	12.01.2012	ALLAHABAD BANK	22	1880	1234	598		
12	UP	Sitapur	URBAN	Saigal Building, Lalbaugh, Sitapur 261001	01.01.2012	ALLAHABAD BANK	21	1126	945	105		
13	UP	Sonebhadra	SEMI URBAN	Civil Lines Road, Robertsganj	18.07.2012	ALLAHABAD BANK	15	809	611	116		
1	UP	Sultanpur	URBAN	Civil line -2, H No. 1265, Near Bus station, Sultanpur	29.09.2011	BANK OF BARODA	5	90	24	11		
2	UP	Shahjahanpur	URBAN	BANTARA, SHAHJAHANPUR	18.03.2011	BANK OF BARODA	39	986	820	102		
3	UP	Pilibhit	URBAN	VIKAS BHAWAN, Pilibhit-262001	29.09.2011	BANK OF BARODA	0	0	0	0		
4	UP	Pratapgarh	SU	Near Saroj Chauraha, Devkali Road, Pratapgarh	12.10.2011	BANK OF BARODA	14	440	119	19		
5	UP	Raebareli	URBAN	856, Manika Cinema road, Gandhi nagar Raebareli	08.01.2010	BANK OF BARODA	43	1295	1007	103		
6	UP	Rampur	URBAN	"H.NO. 2017	28.03.2011	BANK OF BARODA	9	246	187	59		
7	UP	Kanpur Nagar	METRO	H NO-48, WARD-8, ASHOK NAGAR, AKBARPUR, KANPUR DEHAT	29.09.2011	BANK OF BARODA	15	221	158	63		
8	UP	Ramabai Nagar	RURAL	Zila Panchayat building Manjhanpur Kushambi	30-11-11	BANK OF BARODA	06	112	80	31		
9	UP	Kaushambi	Semi Urban	SAARTHE 389, Civil Lines, V.I.P. Road, Fatehpur	20.09.2011	BANK OF BARODA	28	2114	1823	45		
10	UP	Fatehpur	URBAN	BSVS RAM KRISHNA, BHAWAN ANTU ROAD, Amethi	23.10.2010	BANK OF BARODA	20	833	166	27		
11	UP	CSM Nagar	SEMI URBAN	Faizabad	28-03-2009	BANK OF BARODA	8	788	212	199		
12	UP	Faizabad	URBAN	7 nasheman colony, pilibhit, bypass road	12.10.10	BANK OF BARODA	30	300	125	35		
13	UP	Bareilly	URBAN	515, Muuthigani, Allahabad	20-09-2011	BANK OF BARODA	08	192	141	42		
14	UP	Allahabad	URBAN	Akbarpur	30.12.2011	BANK OF BARODA	8	694	244	128		
15	UP	Ambedkarnagar	Semi-Urban	C/O Chauhan Guest House, Gokul Nagar, Barabanki	26/03/2012	BANK OF INDIA	48	926	656	224		
1	UP	Barabanki	Semi Urban	"1/880 Civil Lines Fatehgarh Farrukhabad	21/3/2012	BANK OF INDIA						
2	UP	Farrukhabad	URBAN	Civil Lines, Near Anand Cinema, Surendra pal	30/3/2012	BANK OF INDIA	0	0	0	0		
3	UP	Hardoi	URBAN	Pathak Complex Hadoi								

## Financial Literacy for Quarter ended June 2015

S.no.	State	District	Location (Metro, Urban, Semi- Urban, Rural)	Address	Date of start of functioning	Name of sponsoring Bank	No. of Literacy Camps undertaken during the Quarter as per RBI Guidelines using standardized financial literacy material of RB	No. of persons participated in Literacy Camps during the Quarter	Out of persons participated, no. of persons already having Bank Account at the time of attending the Camp	Out of persons participated, no. of persons opened account after attending the Camp
4	UP	Kannauj	Semi- Urban	1st Floor Malik Complex M.G. Road Kannauj (U.P.)	20.03.2012	BANK OF INDIA				
5	UP	Mainpuri	Semi- Urban	Madhav Guest House Bye-pass Road, Mainpuri	21.03.2012	BANK OF INDIA	19	1733	1148	433
6	UP	Lucknow	Rural	Chinhat Tiraha, Near Mailhore Auto Stand, Chinhat, Lucknow	31.03.2012	BANK OF INDIA	5	35	0	1287
7	UP	Unnao	URBAN	FLCC, Dahi Chowki, Unnao	19.09.2013	BANK OF INDIA				
1	UP	Mahamaya Nagar	URBAN	MUJMAL, GIRLUMAL MILL COMPOUND INFRONT OF KOTWALI NEAR SHIVA HOSPITAL HATHRAS	19/11/2011	CANARA BANK	96	1368	264	819
2	UP	Kashi Ram Nagar	Semi Urban	Near of Rajendra Bohre Shop, Nadrai Gate, 2ND FLOOR LEAD BANK OFFICE, CIVIL LINES, ETAH	19/11/2011	CANARA BANK	134	1201	186	682
3	UP	Etah	SEMI URBAN	SHOP NO. 4 & 5 SOLANKI MARKET OPP. SETH PADAM CHAND JAIN INSTITUTE KHANDARI AGRA 282002	19/11/2011	CANARA BANK	319	4225	2141	1294
4	UP	Agra	URBAN	GANGA JAWAHAR COLONY RAMGHAT ROAD, ALGIARH	19/11/2011	CANARA BANK	214	2412	1024	612
1	UP	Auraiya	SEMI URBAN	C/O CENTRAL BANK OF INDIA LDM OFFICE, KHANPUR BRANCH JAMUNA ROAD AURAIYA UP	29-03-2012	CENTRAL BANK OF INDIA	60	1060	954	42
2	UP	Ballia	Semi-Urban	Haldi Kothi, Ballia	30.06.2011	CENTRAL BANK OF INDIA	655	1345	1169	143
3	UP	Etawah	URBAN	KUNS, Etawah	18.05.2011	CENTRAL BANK OF INDIA	35	2580	1395	712
4	UP	Deoria	URBAN	Bhujouli Colony, Gas Godown road Deoria, 11-BabaBhutnath Colony near Rly. Station, Padrauna	30/06/2011	CENTRAL BANK OF INDIA	42	1879	1209	248
5	UP	Kushi Nagar	Semi-Urban		14.03.2011	CENTRAL BANK OF INDIA	42	1598	1320	30
1	UP	Lalitpur	Urban	LDMO, Main market Lalitpur	20.08.2012	PUNJAB NATIONAL BANK	6	429	298	56
2	UP	Prabuddhnagar	Semi-Urban	LDMO, Karona Road, Shamli	03.10.2014	PUNJAB NATIONAL BANK	6	325	179	28
3	UP	Jhansi	URBAN	12/2 CIVIL LINES NEAR HEAD POST OFFICE, JHANSI	27.08.2010	PUNJAB NATIONAL BANK	12	523	398	112
4	UP	Saharanpur	URBAN	LDM Saharanpur	23-09-2010	PUNJAB NATIONAL BANK	14	488	359	54
5	UP	Muzaffarnagar	URBAN	LDMO, PNB, Shiv Chowk, MUZAFFARNAGAR	17/7/2010	PUNJAB NATIONAL BANK	38	1945	1721	101
6	UP	Bijnor	Semi Urban	LDM Bijnor	05.07.2010	PUNJAB NATIONAL BANK	19	869	599	123
7	UP	Bulandshahr	Urban	Lead bank Office Bulandshahr	01.02.2010	PUNJAB NATIONAL BANK	6	474	331	89
8	UP	Badaun	Urban	LDMO, Civil Lines, Badaun	27.09.2010	PUNJAB NATIONAL BANK	18	1459	698	359
1	UP	Basti	Urban	State Bank of India, RSETI, Station Road, Near- Prakash Hotel Basti	10/10/11	STATE BANK OF INDIA	35	1816	810	200
2	UP	Gorakhpur	Urban	Shri Krishna Trade Centre, Dharamshala Bazar, Gorakhpur	30/09/2011	STATE BANK OF INDIA	29	3433	3082	351
3	UP	Firozejad	Urban	Lead Bank Office, State Bank of India, 1st Floor, Bye Pass Road, Firozabad, U. P.	03/10/12	STATE BANK OF INDIA	9	718	75	260

## Financial Literacy for Quarter ended June 2015

S.no.	State	District	Location (Metro, Urban, Semi- Urban, Rural)	Address	Date of start of functioning	Name of sponsoring Bank	No. of Literacy Camps undertaken during the Quarter as per RBI Guidelines using standardized financial literacy material of RB	No. of persons participated in Literacy Camps during the Quarter	Out of persons participated, no. of persons already having Bank Account at the time of attending the Camp	Out of persons participated, no. of persons opened account after attending the Camp
4	UP	Siddharthnagar	Rural	SBI FLCC AZAD Nagar (Lead Bank Office) Naugarh, Siddharth Nagar	15/10/2011	STATE BANK OF INDIA	33	1468	652	816
5	UP	St. Kabir Nagar	Semi Urban	FLCC, First Floor, Industrial Area, Sant Kabir Nagar-272178	18/07/2011	STATE BANK OF INDIA	30	3442	1704	1738
6	UP	Maharajganj	Semi Urban	Lead Bank Office, State Bank of India, Pherenda Road, Maharajganj	15/12/11	STATE BANK OF INDIA	32	2198	1150	830
1	UP	Mathura	URBAN	Jilla Panchayat Bhawan Civil Lines Mathura 0565- 5470242	20.10.2011	SYNDICATE BANK	81	3653	3213	54
2	UP	Meerut	Urban	Surajkund Road, Meerut	21.10.2011	SYNDICATE BANK	84	3242	2912	108
3	UP	Moradabad	URBAN	MORADABAD	28.11.2011	SYNDICATE BANK	50	2414	1854	312
4	UP	GB Nagar	RURAL	119,DADRI	20.03.2012	SYNDICATE BANK	64	2702	1924	307
5	UP	Ghaziabad	URBAN	RDC-9 RAJ NAGAR, GZB	20-03-2014	SYNDICATE BANK	48	2487	1896	451
6	UP	J P Nagar	URBAN	AMROHA	29.12.2011	SYNDICATE BANK	64	2520	2114	207
7	UP	Baghat	S U	DRDA Premises Collect, Vikas Bhawan, Baghat	04.01.2013	SYNDICATE BANK	75	2405	1872	244
8	UP	Bhimnagar				SYNDICATE BANK				
9	UP	Panchsheelnagar	Urban	Sarvodya Colony	24.07.2013	SYNDICATE BANK	62	3522	3114	107
1	UP	Azamgarh	Semi Urban	TAMSA F.L.C.C. Azamgarh, Collectorate, Azamgarh, 276001	01.06.2010	UNION BANK OF INDIA	12	635	618	16
2	UP	Ghazipur	SU	UNION BANK OF INDIA FLC CENTER DADRIGHAT GHAZIPUR	01/09/2011	UNION BANK OF INDIA	23	733	162	45
3	UP	Chandoli	SEMI URBAN	H No: 54, Ward No: 11, Sanjay Nagar, Chandauli	15.04.2010	UNION BANK OF INDIA	96	1798	1154	509
4	UP	S R N Bhadohi	Semi Urban	Near RSETI of UBI, Bhadoi	25.06.2012	UNION BANK OF INDIA	13	724	371	353
5	UP	Varanasi	Rural	House No: 241G, Ledhupur, Sarnath, Varanasi	15/1/2010	UNION BANK OF INDIA	16	896	600	190
6	UP	Mau	Rural	Union Bank Of Indi, FLCC Pardaha Block Road, Bakwal, Mau	19-07-2010	UNION BANK OF INDIA	15	1608	48	1560
7	UP	Jaunpur	Urban	619,Hussainabad,Civil lines, Jaunpur	25.03.2010	UNION BANK OF INDIA	12	2671	1476	476

Report of Conduct of Financial Literacy for Quarter ended June 2015

S no.	State	District	No. of Rural Branches in the State	No. of Rural Branches which have conducted Literacy Camps as per RBI Guidelines using standardized financial literacy material of RBI in the Quarter	No. of Literar / Camps conducted as per RBI Guidelines using standardized financial literacy material of RBI	No. of persons participated	Out of persons participated, no. of persons already having Bank Account at the time of attending the Camp	Out of persons participated, no. of persons opened account after attending the Camp
1	UP	Bahraich	152	152	365	11256	5641	4023
2	UP	Bairampur	80	80	156	2906	1863	1219
3	UP	Banda	91	91	182	4503	3602	788
4	UP	Chitrakoot	50	50	112	4723	3485	745
5	UP	Gonda	162	162	356	8245	6524	1285
6	UP	Hamirpur	68	68	198	2982	1678	1102
7	UP	Jalaun	60	60	124	7856	7003	688
8	UP	Lakhimpur Kheri	192	192	445	9080	7836	645
9	UP	Mahoba	23	23	56	1855	1402	300
10	UP	Mirzapur	129	129	360	8645	7256	998
11	UP	Shrawasti	58	58	145	2898	1680	1056
12	UP	Sitapur	71	71	198	5898	4203	1103
13	UP	Sonebhadra	83	83	156	6269	5865	306
14	UP	Sultanpur	28	28	28	401	116	14
15	UP	Shahjahanpur	52	32	32	809	712	111
16	UP	Pilibhit	23	0	0	0	0	0
17	UP	Pratapgarh	34	34	34	389	99	15
18	UP	Raebareli	28	28	287	16554	13226	855
19	UP	Rampur						
20	UP	Kanpur Nagar	22	22	9	246	187	59
21	UP	Ramabai Nagar	26	26	15	221	158	63
22	UP	Kaushambi	33	33	24	112	80	31
23	UP	Fatehpur	30	30	309	18642	14559	1245
24	UP	CSM Nagar	36	35	35	376	123	21
25	UP	Faizabad	21	0	0	0	0	0
26	UP	Bareilly	34	0	30	890	50	300
27	UP	Allahabad	47	47	27	192	141	42
28	UP	Ambedkarnagar	36	0	0	0	0	0
29	UP	Barabanki	20	25	48	926	656	224
30	UP	Farrukhabad	10					
31	UP	Hardoi	31	0	0	0	0	0
32	UP	Kannauj	5					
33	UP	Mainpuri	12		19	1733	1148	433
34	UP	Lucknow	18			664	667	
35	UP	Unnao	16					
36	UP	Mahamaya Nagar	67	67	96	1368	264	819
37	UP	Kashi Ram Nagar	94	94	134	1201	186	682
38	UP	Etah	63	63	96	168	75	85

## Report of Conduct of Financial Literacy for Quarter ended June 2015

S.no.	State	District	No. of Rural Branches in the State	No. of Rural Branches which have conducted Literacy Camps as per RBI Guidelines using standardized financial literacy material of RBI in the Quarter	No. of Literacy Camps conducted as per RBI Guidelines using standardized financial literacy material of RBI	No. of persons participated	Out of persons participated, no. of persons already having Bank Account at the time of attending the Camp	Out of persons participated, no. of persons opened account after attending the Camp
39	UP	Agra	198	198	319	4225	2141	1294
40	UP	Allgarh	176	176	214	2412	1024	612
41	UP	Auraiya	65	12	50	1060	954	42
42	UP	Ballia	35	35	71	2842	2557	258
43	UP	Etawah	56	24	35	2580	1395	712
44	UP	Deoria	117	85	245	7460	4240	2310
45	UP	Kushi Nagar	28	28	28	1598	1320	30
46	UP	Lalitpur	47	7	5	756	532	115
47	UP	Prabuddhnagar	40	79	69	2692	1794	543
48	UP	Jhansi	109	61	75	3576	2542	709
49	UP	Saharanpur	127	36	33	2416	2125	119
50	UP	Muzzafarnagar	20	11	10	279	189	57
51	UP	Bijnor	130	26	7	1195	698	479
52	UP	Bulandshahar	95	24	13	820	587	152
53	UP	Badaun	26	14	13	464	326	51
54	UP	Basti	126	35	35	1816	810	200
55	UP	Gorakhpur	186	10	39	4410	3991	419
56	UP	Firozabad	104	44	44	2570	1280	907
57	UP	Siddharthnagar	124	65	65	19505	10555	8950
58	UP	St.Kabir Nagar	82	65	64	9120	6385	2735
59	UP	Maharajganj	107	48	48	2430	1360	850
60	UP	Mathura	128	11	11	3653	3213	54
61	UP	Meerut	23	23	23	3242	2912	108
62	UP	Moradabad	24	24	24	2414	1854	312
63	UP	GB Nagar	84	21	21	2702	1924	307
64	UP	Ghaziabad	48	28	28	2487	1896	451
65	UP	J P Nagar	8	8	8	2520	2114	207
66	UP	Baghpat	61	22	22	2405	1872	244
67	UP	Bhimnagar						
68	UP	Panchsheelnagar	22	22	22	3522	3114	107
69	UP	Azamgarh	98	54	54	542	536	6
70	UP	Ghaziipur	74	23	23	733	162	45
71	UP	Chandoli	35	35	96	1798	1154	509
72	UP	S R N Bhadohi	35	35	56	5179	2328	2851
73	UP	Varanasi	57	18	21	1281	850	260
74	UP	Mau	35	15	15	2139	1119	1020
75	UP	Jaunpur	86	31	31	2671	1476	476


State Urban Development Agency, U.P.

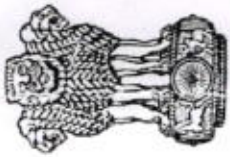
Progress Upto JUN -2015

Scheme - National Urban Livelihoods Mission (NULM)  
(Self Employment Programme)

Year-2015-16

Name of Sub Scheme	Physical Target 2015-16	Sent to bank	Sanctioned	Disbursed	Rejected	Pending Against Sent	Pending Against Sanctioned
SEP (Individual)	21000	4485	574	394		3911	180
SEP (Group)	4000	63	17	10		46	7





सत्यमेव जयते

राज्य कार्यालय/State Office

खादी और ग्रामोद्योग आयोग

**KHADI AND VILLAGE INDUSTRIES COMMISSION**

सूक्ष्म, लघु एवं मध्यम उद्यम मंत्रालय, भारत सरकार

Ministry Of Micro, Small and Medium Enterprises, Govt. Of India

इन्दिरानगर, फाजिबाद रोड, लखनऊ-226016 (उ०प्र०)

Indira Nagar, Faizabad Road, Lucknow-226016 (U.P.)

Tele Fax : 0522-2310378, e-mail : kvic.ko2011@gmail.com



बँकों द्वारा प्रेषित पत्र

प्रधानमंत्री रोजगार सृजन कार्यक्रम के अन्तर्गत उत्तर प्रदेश की वर्ष 2015-16 की दिनांक 01.05.2015 से 28.07.2015 तक प्रगति रिपोर्ट:

(₹0 लाख में)

क्र. सं.	एजेंसी का नाम	लक्ष्यांक 2015-16		प्राप्त ऋण आवेदन पत्र	डीएलटीएफसी में प्रस्तुत ऋण आवेदन पत्र	डीएलटीएफसी द्वारा अनुमोदित ऋण आवेदन पत्र	बैंक को प्रेषित ऋण आवेदन पत्र	बैंको द्वारा स्वीकृत परियोजनाएं			नोडल बैंक शाखाओं द्वारा निर्गत मार्जिन मनी	
		स०	मार्जिन मनी					स०	मार्जिन मनी	रोजगार	स०	मार्जिन मनी
1	2	3	4	5	6	7	8	9	10	11	12	13
1	राज्य कार्यालय, लखनऊ	511	1091.54	725	181	105	0	52	249.25	520	38	181.26
2	मण्डलीय कार्यालय, मेरठ	646	1381.20	1796	119	0	0	59	325.37	560	41	240.60
3	मण्डलीय कार्यालय, वाराणसी।	521	1113.89	807	106	0	0	61	240.08	610	61	240.08
4	मण्डलीय कार्यालय, गोरखपुर।	322	689.27	535	9	9	3	58	309.86	560	46	232.86
2	योग	2000	4275.90	3863	415	114	3	230	1124.60	2300	186	894.80
	उ० प्र० खादी तथा ग्रामोद्योग बोर्ड।	2000	4275.91	9621	1024	581	59	533	1570.80	5300	245	684.91
3	जिला उद्योग केन्द्र।	2667	5701.21	6625	176	73	10	1334	1923.90	13340	469	1239.40
	कुल योग	6667	14253.02	20109	1615	768	72	2097	4619.20	20900	900	2819.10

गतवर्ष 2014-15 की स्वीकृति के सापेक्ष नोडल बैंक शाखाओं द्वारा मार्जिन मनी निर्गत की गई है।  
पत्रांक--का.आ.ला. / पीएमईजीपी / प्रगति / 2015-16 दिनांक : 28.07.2015

- विशेष सचिव, लघु उद्योग अनुभाग-2 उ०प्र० शासन, सचिवालय एनेक्सी भवन लखनऊ।
- निदेशक संस्थागत वित्त एवं सर्वहित बीमा निदेशालय, 16, विधान सभा मार्ग, लखनऊ।

18. महा प्रबन्धक, एसएलबीसी, बैंक ऑफ बड़ौदा, विभूतिखण्ड, गोमती नगर लखनऊ।

1134

Sudam  
28.7.15  
सहायक निदेशक



Appendix No. 14  
(Annexure-6)





bnkrep1.prn

SAGHAN MINI DAIRY PROJECT UNDER RKVY(2013-14)  
Bank-wise Performance - Physical Progress  
upto the month: 06- 15

S. No.	Bank	Target		Appl. Subm.		Appl. Ref.		Appl. Sanc.		Amount		Loan Disbursement				Animal							
		SC/ST		SC/ST		SC/ST		SC/ST		Amount		First Dose		Second Dose									
		Gen	Total	Gen	Total	Gen	Total	Gen	Total	Gen	Total	Gen	Total	Gen	Total		Gen	Total					
1.	U.P.S.G.V.BA	32	116	148	84	319	403	2	11	13	61	232	293	270.55	59	210	269	124.09	51	191	242	114.59	191
2.	R.R.BANK	225	623	848	296	935	1231	19	67	86	161	513	674	688.22	153	472	625	303.48	125	375	500	259.11	521
3.	STATE BANK O	45	130	175	37	120	157	0	13	13	14	47	61	64.60	11	39	50	24.67	10	33	43	22.71	68
4.	BANK OF BARO	53	173	226	51	180	231	1	9	10	34	102	136	138.46	26	96	122	62.25	24	79	103	53.72	131
5.	ALLAHABAD BA	35	114	149	47	195	242	0	8	8	39	102	141	144.20	23	93	116	52.40	18	68	86	40.38	83
6.	PUNJAB NATIO	28	74	102	128	253	381	12	80	92	37	107	144	125.70	34	96	130	61.32	22	79	101	47.78	46
7.	CENTRAL BANK	11	49	60	18	101	119	1	25	26	10	56	66	62.95	10	54	64	30.06	9	49	58	28.02	81
8.	UNION BANK O	12	25	37	23	49	72	0	0	0	7	37	44	53.45	6	32	38	24.17	6	32	38	24.24	44
9.	CANARA BANK	18	55	73	22	76	98	7	15	22	11	22	33	17.65	11	27	38	13.09	7	16	23	10.41	8
10.	BANK OF INDI	18	65	83	16	88	104	3	2	5	8	30	38	38.01	5	32	37	17.70	5	25	30	16.15	19
11.	ORIENTAL BAN	9	32	41	15	59	74	0	4	4	7	33	40	22.53	7	28	35	8.30	5	5	10	4.90	0
12.	SYNDICATE BA	19	72	91	61	209	270	1	2	3	30	95	125	112.74	23	93	116	51.82	16	64	80	42.80	33
13.	UCO BANK	4	10	14	6	9	15	0	0	0	6	8	14	7.50	6	8	14	7.00	6	8	14	5.95	28
14.	PUNJAB & SIN	2	1	3	4	18	22	0	0	0	0	6	6	1.00	0	4	4	0.50	0	1	1	0.50	1
15.	DENA BANK	0	8	8	0	9	9	0	0	0	0	9	9	4.50	0	9	9	4.50	0	3	3	6.00	10
<b>Total</b>		511	1547	2058	808	2620	3428	46	236	282	425	1399	1824	1752.06	374	1293	1667	785.35	304	1028	1332	677.26	1264

SAGHAN MINI DAIRY PROJECT UNDER RKVY(2013-14)  
Bank-wise Performance - Physical Progress with Pending work  
Upto the month: 06- 15

S. NO.	Bank	Target	Appl. Subm.	Appl. Sanctioned				Disbursement				Animal Purch.		Appl. Pending for		Dose2 Ag. Dose 1
				No.	Percent	No.	Percent	No.	Percent	No.	Percent	Sanction Ag. Target	Dose1 Ag. Target			
	1. U.P.S.G.V. BANK	148	403	13	8.78	293	197.97	269	181.76	242	163.51	191	0	0	27	
	2. R.R. BANK	848	1231	86	10.14	674	79.48	625	73.70	500	58.96	521	174	223	125	
	3. STATE BANK OF I	175	157	13	7.43	61	34.86	50	28.57	43	24.57	68	114	125	7	
	4. BANK OF BARODA	226	231	10	4.42	136	60.18	122	53.98	103	45.58	131	90	104	19	
	5. ALLAHABAD BANK	149	242	8	5.37	141	94.63	116	77.85	86	57.72	83	8	33	30	
	6. PUNJAB NATIONAL	102	381	92	90.20	144	141.18	130	127.45	101	99.02	46	0	0	29	
	7. CENTRAL BANK OF	60	119	26	43.33	66	110.00	64	106.67	58	96.67	81	0	0	6	
	8. UNION BANK OF I	37	72	0	0.00	44	118.92	38	102.70	38	102.70	44	0	0	0	
	9. CANARA BANK	73	98	22	30.14	33	45.21	38	52.05	23	31.51	8	40	35	15	
	10. BANK OF INDIA	83	104	5	6.02	38	45.78	37	44.58	30	36.14	19	45	46	7	
	11. ORIENTAL BANK O	41	74	4	9.76	40	97.56	35	85.37	10	24.39	0	1	6	25	
	12. SYNDICATE BANK	91	270	3	3.30	125	137.36	116	127.47	80	87.91	33	0	0	36	
	13. UCO BANK	14	15	0	0.00	14	100.00	14	100.00	14	100.00	28	0	0	0	
	14. PUNJAB & SINDH	3	22	0	0.00	6	200.00	4	133.33	1	33.33	1	0	0	3	
	15. DENA BANK	8	9	0	0.00	9	112.50	9	112.50	3	37.50	10	0	0	6	
	<b>Total</b>	<b>2058</b>	<b>3428</b>	<b>282</b>	<b>13.70</b>	<b>1824</b>	<b>88.63</b>	<b>1667</b>	<b>81.00</b>	<b>1332</b>	<b>64.72</b>	<b>1264</b>	<b>472</b>	<b>572</b>	<b>335</b>	

उत्तर प्रदेश अनुसूचित जाति वित्त एवं विकास निगम लि०

निगम द्वारा संचालित स्वतः रोजगार योजनान्तर्गत बैंकवार ऋण आवेदन पत्रों का विवरण

माह-जून 2015 (प्रथम त्रैमास)

क्र०सं०	बैंक का नाम	लक्ष्य 2015-16	बैंकों को प्रेषित ऋण आवेदन पत्रों की संख्या	बैंकों द्वारा स्वीकृत ऋण आवेदन पत्रों की संख्या	बैंकों द्वारा वितरित आवेदन पत्रों की संख्या	बैंकों द्वारा निरस्त/ वापस आवेदन पत्रों की संख्या	बैंकों में लम्बित ऋण आवेदन पत्रों की संख्या
1	2	3	4	5	6	7	8
1	सिण्डीकेट बैंक	3806	1660	358	38	140	1162
2	सिण्डीकेट बैंक	1849	338	15	0	0	323
3	यूनियन बैंक	3371	1482	190	0	876	416
4	सेण्ट्रल बैंक आफ इण्डिया	2576	764	45	14	7	712
5	पी एन.बी	4919	1412	251	1	25	1136
6	इण्डियन ओवरसीज बैंक	528	89	28	0	2	59
7	बैंक आफ बड़ौदा	3362	1448	235	0	48	1165
8	बैंक आफ इण्डिया	2978	1385	401	31	2	982
9	उ०प्र० सह० विकास बैंक	6972	1782	820	61	22	940
10	कारपोरेशन बैंक	234	91	4	0	1	86
11	केनरा बैंक	974	344	60	10	0	284
12	देना बैंक	225	14	0	0	0	14
13	स्टेट बैंक	7546	1460	103	1	62	1295
14	जिला सहकारी बैंक	360	11	9	0	0	2
15	विजया बैंक	184	1	1	0	0	0
16	इण्डियन बैंक	164	34	3	0	2	29
17	ओरि० बैंक आफ कामर्स	1042	246	28	3	0	218
18	स्टेट बैंक आफ पटियाला	102	5	0	0	0	5
19	यूनाइटेड बैंक	147	42	17	0	0	25
20	यूको बैंक	873	210	20	0	13	177
21	पंजाब एण्ड सिंध बैंक	665	184	61	13	13	110
22	आन्धा बैंक	41	3	0	0	0	3
23	एच०एफ०डी०सी०	16	0	0	0	0	0
24	बैंक आफ महाराष्ट्रा	87	10	0	0	0	10
25	आर्भावर्त ग्रामीण बैंक	4240	1475	322	83	16	1137
26	बड़ौदा उ०प्र० ग्रामीण बैंक	2782	1321	126	0	67	1128
27	काशी गोमती सम्युत ग्रा० बैंक	1553	538	42	0	222	274
28	इलाहाबाद क्षेत्रीय ग्रा० बैंक	3297	1190	76	16	49	1065
29	प्रथमा बैंक	1941	891	147	0	0	744
30	पूर्वांचल ग्रा० बैंक	5434	1457	169	7	40	1248
31	सर्व उ०प्र० ग्रामीण बैंक	1658	562	95	6	0	467
	योग		20449	3626	284	1607	15216





**उपग्रो खादी तथा ग्रामोद्योग बोर्ड**  
**मुख्य मंत्री ग्रामोद्योग रोजगार योजना**  
**वित्तीय वर्ष २०१०-११**

Agenda No. 14  
 (Annexure-9)

मार्च - पुनर्वर्त, २०११ तक  
 (अनुसूची का भाग से)

क्र. सं.	उपग्रो का नाम	वित्तीय वर्ष २०१०-११				वित्त सहायता प्राप्त कुल/कुल उपग्रो		कुल जोड़ कुल प्राप्त कुल/कुल प्राप्त		कुल जोड़ कुल प्राप्त कुल/कुल प्राप्त		कुल जोड़ कुल प्राप्त कुल/कुल प्राप्त		कुल जोड़ कुल प्राप्त कुल/कुल प्राप्त		कुल	कुल	कुल
		कुल प्राप्त	कुल/कुल	कुल प्राप्त	कुल/कुल	कुल प्राप्त	कुल/कुल	कुल प्राप्त	कुल/कुल	कुल प्राप्त	कुल/कुल	कुल प्राप्त	कुल/कुल	कुल प्राप्त	कुल/कुल			
1	अनाम	24	120.00	480	96	223.00	0	0.00	0	0.00	0	0.00	0	0.00	0	0%	0%	0%
2	महिलाएं	22	110.00	440	0	0.00	0	0.00	0	0.00	0	0.00	0	0.00	0	0%	0%	0%
3	शहरी	24	120.00	480	0	0.00	0	0.00	0	0.00	0	0.00	0	0.00	0	0%	0%	0%
4	ग्रामीणी	22	110.00	440	94	315.00	20	130.00	0	0.00	0	0.00	0	0.00	0	0%	0%	0%
5	अनाम	92	460.00	1840	150	538.00	20	130.00	0	0.00	0	0.00	0	0.00	0	0%	0%	0%
6	शहरी	25	125.00	500	43	164.00	0	0.00	0	0.00	0	0.00	0	0.00	0	0%	0%	0%
7	ग्रामीणी	25	125.00	500	38	209.00	0	0.00	0	0.00	0	0.00	0	0.00	0	0%	0%	0%
8	अनाम	24	120.00	480	0	0.00	0	0.00	0	0.00	0	0.00	0	0.00	0	0%	0%	0%
9	शहरी	22	110.00	440	36	255.00	0	0.00	0	0.00	0	0.00	0	0.00	0	0%	0%	0%
10	ग्रामीणी	96	480.00	1920	117	628.00	0	0.00	0	0.00	0	0.00	0	0.00	0	0%	0%	0%
11	अनाम	26	130.00	520	64	340.00	0	0.00	0	0.00	0	0.00	0	0.00	0	0%	0%	0%
12	शहरी	28	140.00	560	62	432.00	0	0.00	0	0.00	0	0.00	0	0.00	0	0%	0%	0%
13	ग्रामीणी	20	100.00	400	0	0.00	0	0.00	0	0.00	0	0.00	0	0.00	0	0%	0%	0%
14	अनाम	25	125.00	500	0	0.00	0	0.00	0	0.00	0	0.00	0	0.00	0	0%	0%	0%
15	शहरी	23	115.00	460	0	0.00	0	0.00	0	0.00	0	0.00	0	0.00	0	0%	0%	0%
16	ग्रामीणी	77	385.00	1540	85	447.00	10	63.00	0	0.00	0	0.00	0	0.00	0	0%	0%	0%
17	अनाम	25	125.00	500	0	0.00	0	0.00	0	0.00	0	0.00	0	0.00	0	0%	0%	0%
18	शहरी	25	125.00	500	64	320.00	0	0.00	0	0.00	0	0.00	0	0.00	0	0%	0%	0%
19	ग्रामीणी	30	150.00	600	66	315.00	0	0.00	0	0.00	0	0.00	0	0.00	0	0%	0%	0%
20	अनाम	22	110.00	440	0	0.00	0	0.00	0	0.00	0	0.00	0	0.00	0	0%	0%	0%
21	शहरी	102	510.00	2040	130	635.00	0	0.00	0	0.00	0	0.00	0	0.00	0	0%	0%	0%
22	ग्रामीणी	22	110.00	440	80	291.00	0	0.00	0	0.00	0	0.00	0	0.00	0	0%	0%	0%
23	अनाम	23	115.00	460	90	262.00	0	0.00	0	0.00	0	0.00	0	0.00	0	0%	0%	0%
24	शहरी	20	100.00	400	62	181.00	0	0.00	0	0.00	0	0.00	0	0.00	0	0%	0%	0%
25	ग्रामीणी	27	135.00	540	0	0.00	0	0.00	0	0.00	0	0.00	0	0.00	0	0%	0%	0%
26	अनाम	87	435.00	1740	232	734.00	0	0.00	0	0.00	0	0.00	0	0.00	0	0%	0%	0%
27	शहरी	20	100.00	400	0	0.00	0	0.00	0	0.00	0	0.00	0	0.00	0	0%	0%	0%
28	ग्रामीणी	22	110.00	440	0	0.00	0	0.00	0	0.00	0	0.00	0	0.00	0	0%	0%	0%
29	अनाम	20	100.00	400	28	140.00	5	12.00	0	0.00	0	0.00	0	0.00	0	0%	0%	0%
30	शहरी	22	110.00	440	31	150.00	11	56.00	1	2.00	0	0.00	0	0.00	0	0%	0%	0%
31	ग्रामीणी	84	420.00	1680	59	320.00	16	68.00	1	2.00	0	0.00	0	0.00	0	0%	0%	0%
32	अनाम	21	105.00	420	38	215.00	30	150.00	0	0.00	0	0.00	0	0.00	0	0%	0%	0%
33	शहरी	23	115.00	460	0	0.00	0	0.00	0	0.00	0	0.00	0	0.00	0	0%	0%	0%
34	ग्रामीणी	20	100.00	400	19	166.00	0	0.00	0	0.00	0	0.00	0	0.00	0	0%	0%	0%
35	अनाम	22	110.00	440	0	0.00	0	0.00	0	0.00	0	0.00	0	0.00	0	0%	0%	0%
36	शहरी	21	105.00	420	0	0.00	0	0.00	0	0.00	0	0.00	0	0.00	0	0%	0%	0%
37	ग्रामीणी	107	535.00	2140	57	381.00	30	150.00	0	0.00	0	0.00	0	0.00	0	0%	0%	0%
38	अनाम	25	125.00	500	39	187.00	0	0.00	0	0.00	0	0.00	0	0.00	0	0%	0%	0%
39	शहरी	29	145.00	580	41	225.00	0	0.00	0	0.00	0	0.00	0	0.00	0	0%	0%	0%
40	ग्रामीणी	26	130.00	520	40	196.00	0	0.00	0	0.00	0	0.00	0	0.00	0	0%	0%	0%
41	अनाम	24	120.00	480	89	182.00	0	0.00	0	0.00	0	0.00	0	0.00	0	0%	0%	0%
42	शहरी	104	520.00	2080	189	789.00	0	0.00	0	0.00	0	0.00	0	0.00	0	0%	0%	0%
43	ग्रामीणी	25	125.00	500	0	0.00	0	0.00	0	0.00	0	0.00	0	0.00	0	0%	0%	0%
44	अनाम	20	100.00	400	0	0.00	0	0.00	0	0.00	0	0.00	0	0.00	0	0%	0%	0%
45	शहरी	24	120.00	480	27	137.75	0	0.00	0	0.00	0	0.00	0	0.00	0	0%	0%	0%
46	ग्रामीणी	69	345.00	1380	27	137.75	0	0.00	0	0.00	0	0.00	0	0.00	0	0%	0%	0%
47	अनाम	20	100.00	400	63	367.80	0	0.00	0	0.00	0	0.00	0	0.00	0	0%	0%	0%
48	शहरी	24	120.00	480	53	160.00	0	0.00	0	0.00	0	0.00	0	0.00	0	0%	0%	0%
49	ग्रामीणी	24	120.00	480	80	249.50	0	0.00	0	0.00	0	0.00	0	0.00	0	0%	0%	0%
50	अनाम	68	340.00	1360	156	777.10	0	0.00	0	0.00	0	0.00	0	0.00	0	0%	0%	0%
51	शहरी	30	150.00	600	0	0.00	0	0.00	0	0.00	0	0.00	0	0.00	0	0%	0%	0%
52	ग्रामीणी	24	120.00	480	71	278.60	20	77.50	0	0.00	0	0.00	0	0.00	0	0%	0%	0%
53	अनाम	24	120.00	480	0	0.00	0	0.00	0	0.00	0	0.00	0	0.00	0	0%	0%	0%
54	शहरी	30	150.00	600	85	438.00	6	30.00	0	0.00	0	0.00	0	0.00	0	0%	0%	0%
55	ग्रामीणी	24	120.00	480	43	212.00	31	171.50	0	0.00	0	0.00	0	0.00	0	0%	0%	0%
56	अनाम	24	120.00	480	31	250.00	18	102.00	0	0.00	0	0.00	0	0.00	0	0%	0%	0%
57	शहरी	153	775.00	3100	230	1179.00	75	381.00	0	0.00	0	0.00	0	0.00	0	0%	0%	0%
58	ग्रामीणी	29	145.00	580	31	156.00	27	131.00	0	0.00	0	0.00	0	0.00	0	0%	0%	0%
59	अनाम	29	145.00	580	49	218.00	0	0.00	0	0.00	0	0.00	0	0.00	0	0%	0%	0%
60	शहरी	29	145.00	580	54	275.60	22	148.00	0	0.00	0	0.00	0	0.00	0	0%	0%	0%
61	ग्रामीणी	24	120.00	480	0	0.00	0	0.00	0	0.00	0	0.00	0	0.00	0	0%	0%	0%
62	अनाम	28	140.00	560	0	0.00	0	0.00	0	0.00	0	0.00	0	0.00	0	0%	0%	0%
63	शहरी	24	120.00	480	0	0.00	0	0.00	0	0.00	0	0.00	0	0.00	0	0%	0%	0%
64	ग्रामीणी	22	110.00	440	0	0.00	0	0.00	0	0.00	0	0.00	0	0.00	0	0%	0%	0%
65	अनाम	20	100.00	400	0	0.00	0	0.00	0	0.00	0	0.00	0	0.00	0	0%	0%	0%
66	शहरी	28	140.00	560	0	0.00	0	0.00	0	0.00	0	0.00	0	0.00	0	0%	0%	0%
67	ग्रामीणी	26	130.00	520	0	0.00	0	0.00	0	0.00	0	0.00	0	0.00	0	0%	0%	0%
68	अनाम	26	130.00	520	35	114.45	0	0.00	0	0.00	0	0.00	0	0.00	0	0%	0%	0%
69	शहरी	163	815.00	3260	189	764.05	49	278.00	0	0.00	0	0.00	0	0.00	0	0%	0%	0%
70	ग्रामीणी	28	140.00	560	49	215.50	27	162.00	2	7.50	0	0.00	0	0.00	0	0%	0%	0%
71	अनाम	28	140.00	560	0	0.00	0	0.00	0	0.00	0	0.00	0	0.00	0	0%	0%	0%
72	शहरी	24	120.00	480	0	0.00	0	0.00	0	0.00	0	0.00	0	0.00	0	0%	0%	0%
73	ग्रामीणी	24	120.00	480	0	0.00	0	0.00	0	0.00	0	0.00	0	0.00	0	0%	0%	0%
74	अनाम	20	100.00	400	0	0.00	0	0.00	0	0.00	0	0.00	0	0.00	0	0%	0%	0%
75	शहरी	24	120.00	480	0	0.00	0	0.00	0	0.00	0	0.00	0	0.00	0	0%	0%	0%
76	ग्रामीणी	24	120.00	480	51	255.00	7	41.00	0	0.00	0	0.00	0	0.00	0	0%	0%	0%
77	अनाम	72	360.00	1440	51	255.00	7	41.00	0	0.00	0	0.00	0	0.00	0	0%	0%	0%
78	शहरी	1800	9000.00	36000	2213	10179.98	395	1914.04	3	9.50	0	0.00	0	0.00	0	0%	0%	0%

Agenda No. 14(G)								
(Annexure)								
Poultry Scheme of State Govt. 2015-2016								
AS ON JUNE'2015								
(Amt. In Lacs)								
SL N O.	Name of Bank	APPLICATION				Rejected/ Returned	Pending	
		Recd.	Sanctione		Disbursed			
		No.	No.	Amt.	No.			Amt.
	<b>COMM. BANKS</b>							
1	ALLAHABAD BANK	3	3	170.00	3	170.00	0	0
2	BANK OF BARODA	1	1	292.00	1	35.00	0	0
3	BANK OF INDIA	0	0	0.00	0	0.00	0	0
4	CANARA BANK	9	7	1682.42	5	1212.42	1	1
5	CENTRAL BANK OF INDIA	0	0	0.00	0	0.00	0	0
6	PUNJAB NATIONAL BANK	3	3	170.00	3	170.00	0	0
7	STATE BANK OF INDIA	0	0	0.00	0	0.00	0	0
8	SYNDICATE BANK	0	0	0.00	0	0.00	0	0
9	UNION BANK OF INDIA	0	0	0.00	0	0.00	0	0
10	ANDHRA BANK	0	0	0.00	0	0.00	0	0
11	BANK OF MAHARASHTRA	0	0	0.00	0	0.00	0	0
12	CORPORATION BANK	1	0	0.00	0	0.00	0	1
13	DENA BANK	0	0	0.00	0	0.00	0	0
14	IDBI LTD.	0	0	0.00	0	0.00	0	0
15	INDIAN BANK	0	0	0.00	0	0.00	0	0
16	INDIAN OVERSEAS BANK	1	0	0.00	0	0.00	0	1
17	ORIENTAL BANK OF COMMERCE	0	0	0.00	0	0.00	0	0
18	PUNJAB & SIND BANK	0	0	0.00	0	0.00	0	0
19	STATE BANK OF B & J	0	0	0.00	0	0.00	0	0
20	STATE BANK OF HYDERABAD	0	0	0.00	0	0.00	0	0
21	STATE BANK OF MYSORE	0	0	0.00	0	0.00	0	0
22	STATE BANK OF PATIALA	0	0	0.00	0	0.00	0	0
23	STATE BANK OF TRAVANCORE	0	0	0.00	0	0.00	0	0
24	UCO BANK	0	0	0.00	0	0.00	0	0
25	UNITED BANK OF INDIA	0	0	0.00	0	0.00	0	0
26	VIJAYA BANK	0	0	0.00	0	0.00	0	0
27	BHARATIYA MAHILA BANK	0	0	0.00	0	0.00	0	0
	<b>GRAND TOTAL</b>	<b>18</b>	<b>14</b>	<b>2314.42</b>	<b>12</b>	<b>1587.42</b>	<b>1</b>	<b>3</b>

दिनांक 30.06.2015

कामधेनु डेयरी योजना का प्रगति विवरण माह जून 2015

क्र.सं.	जनपद का नाम	कामधेनु योजना						मिनी कामधेनु योजना							
		कुल एकरी	प्रवाहक एकरी	एकड़	एकड़	एकड़	एकड़	कुल एकरी	प्रवाहक एकरी	एकड़	एकड़	एकड़	एकड़		
1	मेरठ	6	6	6	4	120	130	250	40	30	30	11	122	231	353
2	बागपत	6	15	3	3	158	0	158	40	110	15	10	112	183	295
3	गाजियाबाद	5	5	2	1	28	0	28	30	30	18	13	92	120	212
4	हापुड	6	6	4	2	85	20	105	30	30	24	16	177	193	370
5	जी.बी. नगर	5	5	2	2	15	125	140	30	25	13	7	3	105	108
6	बुलन्दशहर	6	7	5	4	90	120	210	60	60	30	24	187	281	468
7	सहारनपुर	6	6	4	3	123	13	136	30	30	21	16	254	162	416
8	शामली	6	6	1	1	0	100	100	40	40	14	11	165	95	260
9	मुजफ्फरनगर	6	6	3	2	139	10	149	40	50	25	12	182	152	334
10	मुरादाबाद	6	6	5	2	148	2	150	40	40	33	24	496	140	636
11	अमरोहा	6	6	3	2	95	0	95	75	65	40	24	577	77	654
12	संभल	6	8	3	1	50	30	80	40	44	34	16	238	100	338
13	रामपुर	6	6	3	2	154	6	160	40	40	31	14	179	108	287
14	बिजनौर	6	6	4	3	140	4	144	40	40	35	20	428	133	561
15	बरेली	6	6	4	2	108	34	142	40	40	15	4	12	96	108
16	बदायूँ	6	9	3	2	110	0	110	35	35	14	8	55	118	173
17	शाहजहांपुर	8	12	4	3	38	95	133	40	40	19	11	180	136	316
18	पीलीभीत	6	6	4	2	85	0	85	30	30	10	5	67	19	86
19	फैजाबाद	6	7	1	1	16	0	16	30	30	9	7	167	17	184
20	अम्बेडकरनगर	4	3	1	1	30	10	40	30	30	7	3	60	2	62
21	अमैठी	6	6	2	1	45	17	62	30	30	14	4	76	9	85
22	सुल्तानपुर	6	6	2	1	55	32	87	30	30	11	1	20	5	25
23	बाराबंकी	6	6	5	2	129	0	129	30	33	18	12	320	19	339



कामधेनु डेयरी योजना का प्रगति विवरण माह जून 2015

दिनांक 30.06.2015

क्र.सं.	जनपद का नाम	कामधेनु योजना						मिनी कामधेनु योजना					
		कुल लक्ष	पूरा किया गया लक्ष	लक्ष में अंतर	प्रगति %	क्रय पशु	लक्ष	कुल लक्ष	पूरा किया गया लक्ष	लक्ष में अंतर	प्रगति %	क्रय पशु	लक्ष
24	गोण्डा	5	3	2	1	87	3	90	30	26	3	0	0
25	बलरामपुर	5	3	0	0	0	0	0	30	23	3	2	58
26	बहराइच	3	3	1	1	22	0	22	30	24	9	2	66
27	श्रावस्ती	2	2	0	0	0	0	0	20	18	1	1	25
28	बस्ती	6	7	4	2	102	0	102	30	32	5	5	225
29	सं.कबीरनगर	6	6	2	1	33	67	100	30	32	6	2	21
30	सिद्धार्थ नगर	5	3	2	1	75	0	75	30	67	6	2	75
31	गोरखपुर	6	2	1	1	91	9	100	30	26	7	3	70
32	महराजगंज	5	4	1	1	65	0	65	30	17	3	0	0
33	देवरिया	2	1	1	1	82	0	82	20	18	3	0	0
34	कुशीनगर	5	3	1	1	43	18	61	30	29	10	7	122
35	इलाहाबाद	5	5	5	5	153	54	207	35	30	24	8	167
36	कौशाम्बी	6	6	2	1	0	100	100	30	30	8	2	15
37	फतेहपुर	6	6	4	2	87	42	129	30	30	18	11	140
38	प्रतापगढ़	5	6	4	1	39	3	42	30	34	18	4	86
39	झांसी	5	5	2	1	24	9	33	30	30	14	6	53
40	ललितपुर	6	6	2	1	0	52	52	30	30	8	1	0
41	जालौन	5	5	4	1	0	20	20	30	30	17	3	12
42	बांदा	5	5	1	1	22	0	22	30	21	9	2	3
43	चित्रकूट	6	6	4	1	87	0	87	30	28	11	4	44
44	हमीरपुर	4	7	2	0	0	0	0	30	26	12	0	0
45	महोबा	5	4	2	1	25	0	25	30	20	9	1	0
46	लखनऊ	6	6	4	2	37	40	77	30	29	21	9	87

कामधेनु डेयरी योजना का प्रगति विवरण माह जून 2015

दिनांक 30.06.2015

क्र.सं.	जनपद का नाम	कामधेनु योजना						मिनी कामधेनु योजना							
		कुल कु	सूक्ष्म उद्योग	लक्ष्य	प्राप्त	क्रय पशु		कुल कु	सूक्ष्म उद्योग	लक्ष्य	प्राप्त	क्रय पशु			
						कुल	रक					कुल	रक		
47	उन्नाव	6	6	3	1	92	8	100	30	30	15	9	134	110	244
48	रायबरेली	6	5	1	1	30	2	32	30	30	17	7	126	18	144
49	हरदोई	6	4	3	1	20	35	55	30	30	17	12	86	98	184
50	सीतापुर	6	7	6	4	43	20	63	30	30	20	10	100	27	127
51	खीरी	5	5	4	2	51	30	81	30	30	22	13	130	145	275
52	आजमगढ़	5	5	3	1	40	0	40	30	30	5	1	7	0	7
53	मऊ	6	6	2	2	53	0	53	30	30	4	2	31	0	31
54	बलिया	6	6	3	3	150	0	150	30	30	6	0	0	0	0
55	वाराणसी	6	6	3	1	48	2	50	30	30	10	2	21	0	21
56	जौनपुर	6	6	3	2	35	0	35	30	30	10	7	120	32	152
57	गाजीपुर	9	9	5	3	114	41	155	30	30	17	8	68	104	172
58	चम्पौली	6	6	1	0	0	0	0	30	30	8	3	53	0	53
59	मिर्जापुर	5	7	5	3	128	0	128	30	30	20	9	201	97	298
60	सोनभद्र	5	4	2	2	105	20	125	30	30	6	5	160	2	162
61	सं.संवि.नगर	6	3	3	2	99	11	110	30	30	13	6	125	0	125
62	कानपुर नगर	6	6	4	1	10	77	87	30	30	23	13	135	283	418
63	कानपुर देहात	6	6	4	3	71	12	83	30	30	23	6	88	41	129
64	फर्रुखाबाद	5	8	2	2	72	27	99	30	30	18	7	118	99	217
65	इटवा	6	6	4	3	86	26	112	40	40	20	8	152	42	194
66	कन्नौज	6	6	3	2	0	58	58	30	30	17	3	24	60	84
67	औरैया	6	6	4	1	10	0	10	30	30	13	6	113	22	135
68	आगरा	6	6	3	3	48	220	268	40	40	27	6	5	169	174
69	मथुरा	6	6	3	3	109	79	188	40	40	24	8	52	146	198

कामधेनु डेयरी योजना का प्रगति विवरण माह जून 2015

दिनांक 30.06.2015

क्र.सं.	जनपद का नाम	कामधेनु योजना						मिनी कामधेनु योजना						
		पशु		पशु		पशु		पशु		पशु		पशु		
		सं.	₹	सं.	₹	सं.	₹	सं.	₹	सं.	₹	सं.	₹	
70	मैनपुरी	6	114	2	123	3	9	6	30	13	6	43	183	226
71	फिरोजाबाद	10	282	5	340	10	58	11	55	57	24	108	420	528
72	अलीगढ़	5	122	4	176	4	54	5	40	32	19	231	202	433
72	कासगंज	6	25	2	93	2	68	6	30	19	8	55	48	103
74	एटा	6	74	4	171	4	97	7	40	26	16	89	266	355
75	हाथरस	6	60	3	119	5	59	6	40	16	10	50	194	244
	योग	425	4794	227	7304	227	2510	435	2500	1223	566	8063	5992	14055

लक्ष्य के सापेक्ष प्रगति (दिनांक 30 06 2015 तक)

क्र.सं.	लक्ष्य	कामधेनु	मिनी कामधेनु
1	लाभार्थियों की संख्या जिनका चयन किया जा चुका है	425	2500
2	लाभार्थियों की संख्या जिन्हें बैंक से ऋण स्वीकृत हो चुका है	435	2565
3	इकाईयों की संख्या जो क्रियाशील हो गई है	227	1223
4	कुल क्रय किये गये पशुओं की संख्या	140	566
5	क्रियाशील यूनिटों से लगभग दूध उत्पादन ली0/ प्रतिदिन	4794	8063
		2510	5992
6	योग	7304	14055
		87500	168500

**भारत सरकार की नवीन योजनायें**

**(क) एग्रीकल्चरल/ एग्रीबिजनेस केन्द्र**

कृषि मंत्रालय, भारत सरकार ने अपने पत्र दिनांक 31.09.2010 के माध्यम से दिनांक 23.07.2010 को आयोजित स्थायी वित्त समिति में कृषि क्लिनिक एवं कृषि व्यवसाय केन्द्र स्थापित करने के निमित्त केन्द्रीय योजना के सम्बन्ध में सूचित किया था। तत्क्रम में नाबार्ड, केन्द्रीय कार्यालय, मुम्बई ने अपने परिपत्र संख्या 145/आईसीडी-35/2011 दिनांक 02.08.2011 के माध्यम से नवीन दिशा निर्देशों से अवगत कराया है।

उल्लेखनीय है कि इस योजनान्तर्गत कृषि संकाय के स्नातकों, डिप्लोमा होल्डर्स इत्यादि को कृषि क्लिनिक व कृषि व्यवसाय प्रारम्भ करने हेतु MANAGE के माध्यम से 2 माह का पूर्णतः निःशुल्क प्रशिक्षण दिया जाता है व तत्पश्चात बैंक ऋण के माध्यम से जोड़ने का प्रावधान भी है। पुनः लाभार्थी को भारत सरकार से 36 से 44% तक के अनुदान का भी लाभ उपलब्ध रहता है।

इस योजना के माध्यम से बैंकों द्वारा जहाँ एक ओर स्वरोजगार स्थापना को बढ़ावा मिलेगा वहीं दूसरी ओर कृषि क्षेत्र में ऋण की संभावनाओं में भी वृद्धि होगी। अतः बैंकों का अपेक्षित सहयोग आवश्यक है। योजना की विस्तृत जानकारी व दिशानिर्देश वेबसाइट [www.manage.gov.in](http://www.manage.gov.in) पर उपलब्ध है।

योजनान्तर्गत बैंकवार प्रगति संलग्नक- 1 के रूप में प्रस्तुत है। जिसके अनुसार वित्तीय वर्ष 2015-16 के दौरान विभिन्न बैंकों द्वारा कुल प्राप्त -89- आवेदन पत्रों के सापेक्ष -86- आवेदन पत्रों में ऋण स्वीकृति व -84- मामलों में ऋण वितरण की कार्यवाही की गयी है तथा कुल ₹ 378.73 लाख की धनराशि वितरित की गयी है।

**(ख) ग्रामीण भंडारण हेतु कैपिटल इन्वेस्टमेंट सब्सिडी योजना**

भारत सरकार ने ग्रामीण क्षेत्रों में उत्पादों के भण्डारण हेतु गोदामों के निर्माण, नवीनीकरण अथवा भण्डारण क्षमता के विस्तार हेतु एक विशेष योजना – कैपिटल इन्वेस्टमेंट सब्सिडी स्कीम लागू की है। इस योजना का मुख्य उद्देश्य किसानों द्वारा अपने कृषि उत्पाद का उचित भण्डारण सुनिश्चित कराना है ताकि उनके द्वारा मजबूरीवश विक्रय की सम्भावना को रोका जा सके और उत्पाद का सही मूल्य प्राप्त हो सके।

नाबार्ड द्वारा इस योजना का समन्वय किया जा रहा है जिसमें 15 से 25 प्रतिशत (अधिकतम ₹37.50 लाख) बैंक द्वारा प्रदत्त अनुदान का प्रावधान है जो 100 से 10000 टन क्षमता की इकाईयों के निर्माण हेतु प्रदान की जाती है।

वित्तीय वर्ष 2015-16 के दौरान बैंकों द्वारा प्राप्त -5- आवेदन पत्रों में से -4- मामलों में स्वीकृति की कार्यवाही की गयी है। कुल -5- मामलों में कुल ऋण वितरण ₹ 478.56 लाख रहा है। प्रगति रिपोर्ट संलग्नक- 2 के रूप में प्रस्तुत है।

**Progress under the scheme of setting up Agri-clinics & Agri-business Centres****AS ON JUNE 2015****(Amt. In Lacs)**

SL. NO.	Name of the Bank	No. of applications received / mobilised	Sanctions		Disbursement		Pendency
		No.	No.	Amt.	No.	Amt.	No.
1	ALLAHABAD BANK	1	1	5.00	1	5.00	0
2	BANK OF BARODA	1	1	5.00	1	2.00	0
3	BANK OF INDIA	15	15	75.00	15	75.00	0
4	CANARA BANK	2	2	11.50	2	5.50	0
5	CENTRAL BANK OF INDIA	12	12	35.10	12	31.52	0
6	PUNJAB NATIONAL BANK	2	2	10.00	2	10.00	0
7	STATE BANK OF INDIA	8	5	40.00	5	25.00	3
8	SYNDICATE BANK	6	6	37.00	6	32.00	0
9	UNION BANK OF INDIA	9	9	47.80	9	43.86	0
10	ANDHRA BANK	0	0	0.00	0	0.00	0
11	BANK OF MAHARASHTRA	0	0	0.00	0	0.00	0
12	CORPORATION BANK	0	0	0.00	0	0.00	0
13	DENA BANK	2	2	0.00	0	0.00	0
14	IDBI LTD.	0	0	0.00	0	0.00	0
15	INDIAN BANK	0	0	0.00	0	0.00	0
16	INDIAN OVERSEAS BANK	0	0	0.00	0	0.00	0
17	ORIENTAL BANK OF COMMERCE	2	2	23.00	2	17.50	0
18	PUNJAB & SIND BANK	0	0	0.00	0	0.00	0
19	STATE BANK OF B & J	0	0	0.00	0	0.00	0
20	STATE BANK OF HYDERABAD	0	0	0.00	0	0.00	0
21	STATE BANK OF MYSORE	0	0	0.00	0	0.00	0
22	STATE BANK OF PATIALA	0	0	0.00	0	0.00	0
23	STATE BANK OF TRAVANCORE	0	0	0.00	0	0.00	0
24	UCO BANK	0	0	0.00	0	0.00	0
25	UNITED BANK OF INDIA	0	0	0.00	0	0.00	0
26	VIJAYA BANK	0	0	0.00	0	0.00	0
27	BHARATIYA MAHILA BANK	0	0	0.00	0	0.00	0
	<b>SUB TOTAL OF LEAD + NON LEAD BANK</b>	<b>60</b>	<b>57</b>	<b>289.40</b>	<b>55</b>	<b>247.38</b>	<b>3</b>
1	ALLAHABAD U P GRAMIN BANK	0	0	0.00	0	0.00	0
2	GRAMIN BANK OF ARYAVART	4	4	20.00	4	14.35	0
3	BARODA UTTAR PRADESH GRAMIN BANK	0	0	0.00	0	0.00	0
4	KASHI GOMTI SAMYUT GRAMIN BANK	15	15	75.00	15	75.00	0
5	PRATHAMA BANK	7	7	35.00	7	35.00	0
6	PURVANCHAL KSHETRIYA GRAMIN BANK	0	0	0.00	0	0.00	0
7	SARVA U P GRAMIN BANK	3	3	7.00	3	7.00	0
	<b>SUB TOTAL OF RRBs</b>	<b>29</b>	<b>29</b>	<b>137.00</b>	<b>29</b>	<b>131.35</b>	<b>0</b>
	<b>GRAND TOTAL</b>	<b>89</b>	<b>86</b>	<b>426.40</b>	<b>84</b>	<b>378.73</b>	<b>3</b>

**Progress under Construction/Renovation/Upgradation of Rural Godowns****AS ON JUNE 2015****(Amt. In Lacs)**

SL. NO.	Name of Bank	No. of applications received / mobilised	Sanctioned		Disbursed		Pending
1	ALLAHABAD BANK	1	1	3.42	1	3.42	0
2	BANK OF BARODA	1	1	110.00	1	43.00	0
3	BANK OF INDIA	0	0	0.00	0	0.00	0
4	CANARA BANK	0	0	0.00	0	0.00	0
5	CENTRAL BANK OF INDIA	0	0	0.00	0	0.00	0
6	PUNJAB NATIONAL BANK	0	0	0.00	0	0.00	0
7	STATE BANK OF INDIA	0	0	0.00	0	0.00	0
8	SYNDICATE BANK	0	0	0.00	0	0.00	0
9	UNION BANK OF INDIA	0	0	0.00	0	0.00	0
10	ANDHRA BANK	2	2	104.75	3	432.14	0
11	BANK OF MAHARASHTRA	0	0	0.00	0	0.00	0
12	CORPORATION BANK	0	0	0.00	0	0.00	0
13	DENA BANK	1	0	0.00	0	0.00	1
14	IDBI LTD.	0	0	0.00	0	0.00	0
15	INDIAN BANK	0	0	0.00	0	0.00	0
16	INDIAN OVERSEAS BANK	0	0	0.00	0	0.00	0
17	ORIENTAL BANK OF COMMERCE	0	0	0.00	0	0.00	0
18	PUNJAB & SIND BANK	0	0	0.00	0	0.00	0
19	STATE BANK OF B & J	0	0	0.00	0	0.00	0
20	STATE BANK OF HYDERABAD	0	0	0.00	0	0.00	0
21	STATE BANK OF MYSORE	0	0	0.00	0	0.00	0
22	STATE BANK OF PATIALA	0	0	0.00	0	0.00	0
23	STATE BANK OF TRAVANCORE	0	0	0.00	0	0.00	0
24	UCO BANK	0	0	0.00	0	0.00	0
25	UNITED BANK OF INDIA	0	0	0.00	0	0.00	0
26	VIJAYA BANK	0	0	0.00	0	0.00	0
27	BHARATIYA MAHILA BANK	0	0	0.00	0	0.00	0
	<b>SUB TOTAL OF LEAD + NON LEAD BANKS</b>	<b>5</b>	<b>4</b>	<b>218.17</b>	<b>5</b>	<b>478.56</b>	<b>1</b>
1	ALLAHABAD U P GRAMIN BANK	0	0	0.00	0	0.00	0
2	GRAMIN BANK OF ARYAVART	0	0	0.00	0	0.00	0
3	BARODA UTTAR PRADESH GRAMIN BANK	0	0	0.00	0	0.00	0
4	KASHI GOMTI SAMYUT GRAMIN BANK	0	0	0.00	0	0.00	0
5	PRATHAMA BANK	0	0	0.00	0	0.00	0
6	PURVANCHAL KSHETRIYA GRAMIN BANK	0	0	0.00	0	0.00	0
7	SARVA U P GRAMIN BANK	0	0	0.00	0	0.00	0
	<b>SUB TOTAL OF RRBs</b>	<b>0</b>	<b>0</b>	<b>0.00</b>	<b>0</b>	<b>0.00</b>	<b>0</b>
	<b>GRAND TOTAL</b>	<b>5</b>	<b>4</b>	<b>218.17</b>	<b>5</b>	<b>478.56</b>	<b>1</b>

## शिक्षा ऋण

शिक्षा मानव संसाधन और देश में विकास व सशक्तिकरण के लिये आवश्यक है। यद्यपि सरकारी प्रयासों के द्वारा सभी के लिये प्राथमिक शिक्षा प्रदान करने तथा उच्च शिक्षा के क्षेत्र में निरंतर वृद्धि हो रही है तथापि उच्च शिक्षा महंगी होने के कारण अनेक गरीब एवं मेधावी छात्र इससे वंचित रह जाते हैं इसके मद्देनजर वर्ष 2001-02 से सरकार ने शिक्षा ऋण योजना पर जोर दिया ताकि गरीब लेकिन मेधावी छात्र व अन्य सभी को शिक्षा का अधिकार प्राप्त हो सके। विभिन्न बैंकों ने शिक्षा ऋण हेतु अपनी विस्तृत योजनाएँ तैयार की हैं तथा समय की मांग के अनुसार समय समय पर आवश्यक संशोधन भी किये हैं। उल्लेखनीय है कि विगत 2010 में मानव संसाधन विकास मंत्रालय, भारत सरकार ने इकोनामिकली वीकर सेक्शन हेतु ब्याज उपदान योजना लागू की थी जिसका लाभ अनेक युवाओं ने प्राप्त किया है।

वित्तीय वर्ष 2015-16 हेतु वित्त मंत्रालय, भारत सरकार द्वारा योजनांतर्गत प्रदेशवार लक्ष्यों की सूचना प्रेषित की गयी है जिसका बैंकवार वितरण करते हुए सभी बैंकों को अवगत कराया गया है। उल्लेखनीय है कि इस वर्ष के लक्ष्य ऋण वितरण हेतु आवंटित किये गये हैं जिसमें खातों की संख्या व वितरित धनराशि में गत वर्ष के स्तर क्रमशः 15% एवं 20% वृद्धि की जानी है। साथ ही योजनांतर्गत प्रगति की रिपोर्टिंग हेतु प्रारूप 1 एवं 2 भी निर्धारित किये गये हैं।

योजनांतर्गत त्रैमासांत जून 2015 तक की प्रगति रिपोर्ट संलग्नक - 1 के माध्यम से प्रस्तुत है जिसके अनुसार कुल -4988- मामलों में ₹ 151.39 करोड़ की धनराशि वितरित की गयी है।

## PROGRESS UNDER EDUCATION LOAN GRANTED BY THE BANKS AS ON JUNE 2015

SL. NO.	Name of Bank	Target for 2015-16		Achievement				(Amt. In Lacs)	
		15% growth In No of A/Cs over last year A/Cs disbursed	20% Growth In disbursement over last year amount disbursed	Education Loan Granted during the quarter		Cumulative during the current Financial Year		Out Standing since inception	
		Target for No. of Accounts	Target for Amount to be Financed	No. of Accounts	Amount Financed	No. of Accounts	Amount Financed	No. of Accounts	Amount Financed
1	ALLAHABAD BANK	2467	6485.00	315	1143.11	315	1143.11	16026	37067.68
2	BANK OF BARODA	1378	3625.00	208	510.65	208	510.65	12587	31524.71
3	BANK OF INDIA	2920	25325.00	477	373.29	477	373.29	7831	21251.95
4	CANARA BANK	1969	3505.00	405	758.34	405	758.34	7186	32115.12
5	CENTRAL BANK OF INDIA	698	3635.00	142	523.00	142	523.00	6469	22648.00
6	PUNJAB NATIONAL BANK	953	3570.00	544	2448.50	544	2448.50	39010	107531.24
7	STATE BANK OF INDIA	3695	33205.00	440	990.46	440	990.46	43098	139472.48
8	SYNDICATE BANK	570	1385.00	139	618.16	139	618.16	4735	11854.28
9	UNION BANK OF INDIA	2608	4315.00	93	89.24	93	89.24	14877	31682.75
	<b>SUB TOTAL OF LEAD BANKS</b>	<b>17258</b>	<b>85050.00</b>	<b>2763</b>	<b>7454.75</b>	<b>2763</b>	<b>7454.75</b>	<b>151819</b>	<b>435148.21</b>
10	ANDHRA BANK	166	1840.00	77	306.00	77	306.00	890	2704.00
11	BANK OF MAHARASHTRA	5	15.00	0	0.00	0	0.00	251	786.00
12	CORPORATION BANK	8158	22800.00	1450	5203.06	1450	5203.06	9873	28238.74
13	DENA BANK	76	255.00	9	52.00	9	52.00	535	1338.00
14	IDBI LTD.	498	1235.00	33	63.55	33	63.55	496	1166.52
15	INDIAN BANK	31	210.00	11	114.50	11	114.50	404	2165.24
16	INDIAN OVERSEAS BANK	191	715.00	75	201.00	75	0.00	1301	13669.00
17	ORIENTAL BANK OF COMMERCE	1394	3065.00	114	446.12	114	446.12	10611	27234
18	PUNJAB & SIND BANK	214	960.00	38.00	132.98	38.00	132.98	1266.00	3738.70
19	STATE BANK OF B & J	1	4.00	16	39.00	16	39.00	356	938.00
20	STATE BANK OF HYDERABAD	6	35.00	0	0.00	0	0.00	5	30.00
21	STATE BANK OF MYSORE	2	55.00	4	27.00	4	27.00	34	187.00
22	STATE BANK OF PATIALA	173	680.00	75	375.00	75	375.00	1035	3664.30
23	STATE BANK OF TRAVANCORE	1	4.00	0	0.00	0	0.00	27	160.00
24	UCO BANK	562	21890.00	94	290.00	94	290.00	2859	8733.21
25	UNITED BANK OF INDIA	158	425.00	4	9.00	4	9.00	1567	6392.00
26	VIJAYA BANK	106	315.00	104	144.00	104	144.00	1948	4392.00
27	BHARATIYA MAHILA BANK	16	65.00	0	0.00	0	0.00	14	57.00
	<b>SUB TOTAL OF NON-LEAD BANKS</b>	<b>11758</b>	<b>54368.00</b>	<b>2104</b>	<b>7403.21</b>	<b>2104</b>	<b>7202.21</b>	<b>33472</b>	<b>105593.71</b>
28	AXIS BANK	10	30.00	5	20.47	5	20.47	15	19.72
29	HDFC BANK LTD.	33	95.00	12	21.38	12	21.38	136	226.45
30	ICICI BANK LTD	10	30.00	0	0.00	0	0.00	18	46.76
31	INDUSIND BANK LTD	10	30.00	0	0.00	0	0.00	0	0.00
32	KOTAK MAHINDRA BANK LTD.	15	45.00	2	2.51	2	2.51	153	437.72
33	THE FEDERAL BANK LTD.	15	20.00	1	4.00	1	4.00	48	110.21
34	THE JAMMU & KASHMIR BANK LTD.	2	5.00	0	0.00	0	0.00	15	29.37
35	THE KARNATKA BANK LTD	26	115.00	0	0.00	0	0.00	23	93.00
36	THE NAINITAL BANK LTD	12	55.00	19	56.38	19	56.38	285	695.15
37	THE SOUTH INDIAN BANK LTD.	1	5.00	0	0.00	0	0.00	0	0.00
	<b>SUB TOTAL OF PRIVATE BANKS</b>	<b>134</b>	<b>430.00</b>	<b>39</b>	<b>104.74</b>	<b>39</b>	<b>104.74</b>	<b>693</b>	<b>1658.38</b>
	<b>ALL SCHEDULED COMM. BANKS (LEAD+NON-LEAD+PRIVATE)</b>	<b>29150</b>	<b>139848.00</b>	<b>4906</b>	<b>14962.70</b>	<b>4906</b>	<b>14761.70</b>	<b>185984</b>	<b>542400.30</b>
38	ALLAHABAD U P GRAMIN BANK	75	95.00	2	3.00	2	3.00	1405	3361.17
39	GRAMIN BANK OF ARYAVART	202	365.00	20	36.95	20	36.95	1246	3094.27
40	BARODA UTTAR PRADESH GRAMIN BAN	305	735.00	21	45.91	21	45.91	2645	5920.37
41	KASHI GOMTI SAMYUT GRAMIN BANK	919	1055.00	15	7.00	15	7.00	1583	4289.00
42	PRATHAMA BANK	176	495.00	8	44	8	44	692	1737
43	PURVANCHAL KSHETRIYA GRAMIN BAN	93	205.00	1	4.00	1	4.00	771	1751.97
44	SARVA U P GRAMIN BANK	169	465.00	15	35.33	15	35.33	1495	3175.76
	<b>TOTAL OF RRBs</b>	<b>1939</b>	<b>3425.00</b>	<b>82</b>	<b>176.19</b>	<b>82</b>	<b>176.19</b>	<b>9837</b>	<b>23329.54</b>
	<b>TOTAL OF SCHEDULED COMM.BANKS &amp; RRBs</b>	<b>31089</b>	<b>143273.00</b>	<b>4988</b>	<b>15138.89</b>	<b>4988</b>	<b>14937.89</b>	<b>195821</b>	<b>565729.84</b>
45	U P S G V BANK LTD	0	0.00	0	0.00	0	0.00	0	19.55
46	U P COOP BANK LTD	0	0.00	0	0.00	0	0.00	0	19.55
	<b>TOTAL OF COOP. BANKS</b>	<b>0</b>	<b>0.00</b>	<b>0</b>	<b>0.00</b>	<b>0</b>	<b>0.00</b>	<b>0</b>	<b>39.10</b>
	<b>GRAND TOTAL OF ALL BANKS</b>	<b>31089</b>	<b>143273.00</b>	<b>4988</b>	<b>15138.89</b>	<b>4988</b>	<b>14937.89</b>	<b>195821</b>	<b>565768.94</b>



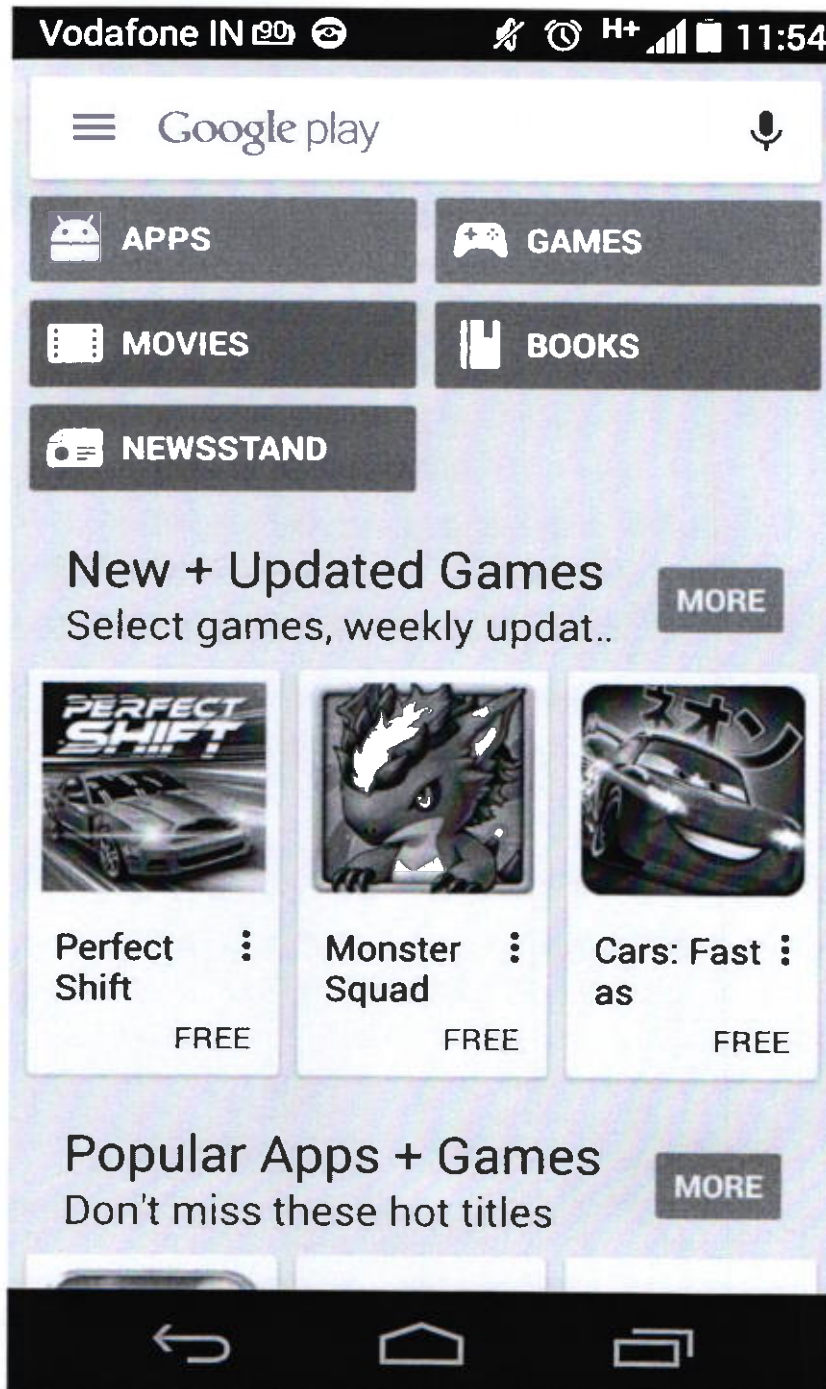
बैंकों से सम्बन्धित आपराधिक मामले

उल्लेखनीय है कि समीक्षा अवधि के दौरान बैंको में किसी भी आपराधिक घटना की सूचना रिपोर्ट नहीं हुई है।

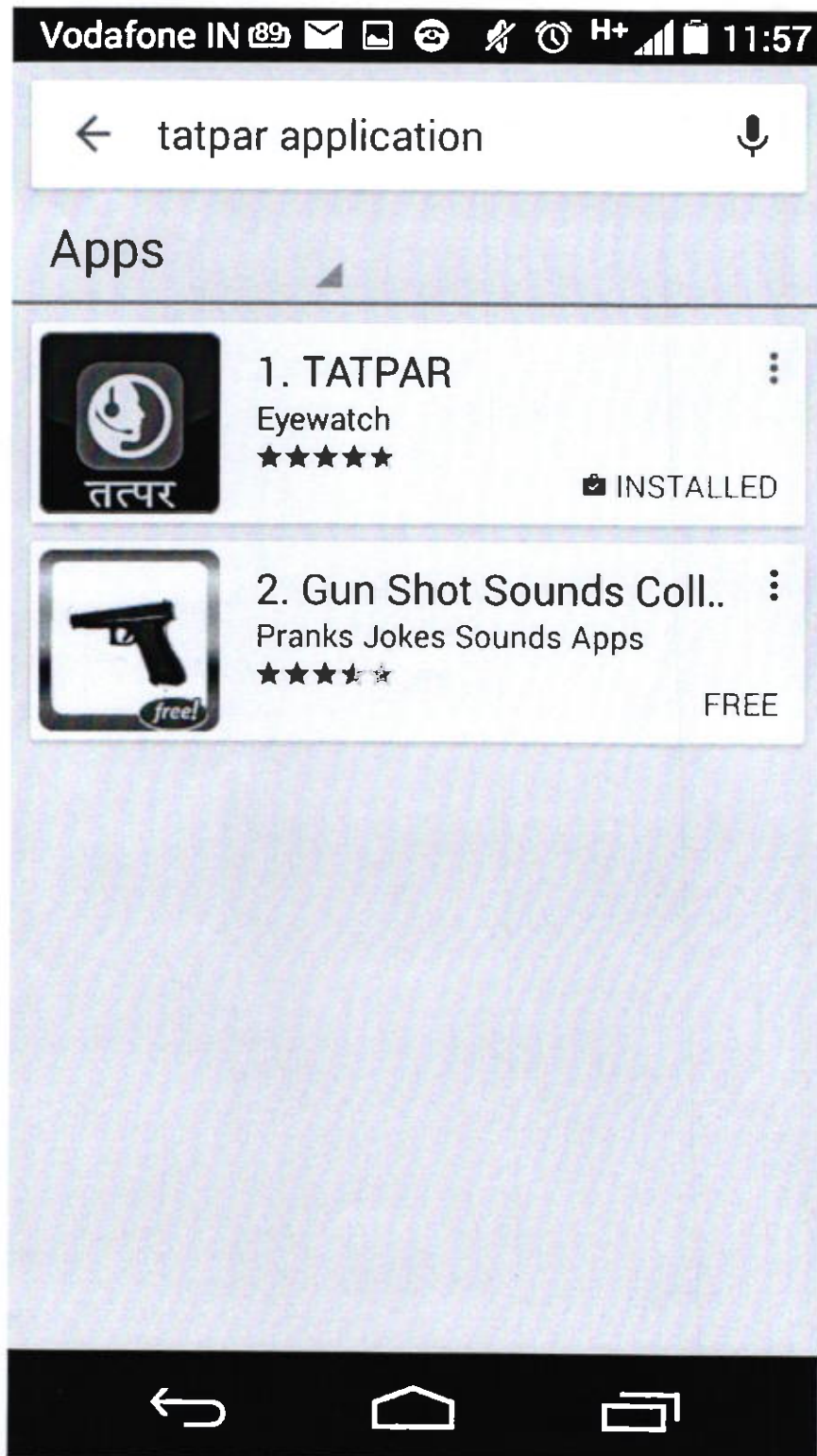
विगत एस.एल.बी.सी. बैठक दिनांक 26.06.2015 के दौरान क्षेत्रीय निदेशक महोदया, भारतीय रिजर्व बैंक द्वारा TATPAR Application लागू किये जाने के विषय में विस्तृत चर्चा की गयी थी। इस महत्वपूर्ण Application का प्रयोग बैंको द्वारा केवल आपातकालीन परिस्थितियों में सुरक्षा कारणों से किया जा सकता है। इस Application के प्रयोग से सम्बन्धित सम्पूर्ण विधि संलग्नक के माध्यम से प्रस्तुत की गयी है। उल्लेखनीय है कि सुरक्षा कारणों से इस Application का प्रयोग विशेष परिस्थितियों में केवल प्राधिकृत आधिकारी द्वारा ही किया जाना चाहिये।

### PROCEDURE FOR INSTALLATION OF TATPAR APPLICATION IN ANDROID BASED MONILE PHONES

Step 1 : Go to Google Play Store – The following screen will appear



Step 2 : After opening the Google Play Store – Type *Tatpar application* in the search window



Step 3 : Select *Tatpar Application (Eyewatch)* from the search results and press/ touch open. This will install the application.



**TATPAR**  
Eyewatch  
Unrated

UNINSTALL

OPEN

In-app purchases



Downloads



14



Lifestyle



Similar





Tatpar is a smart application for security of banks and other institutions.




Step 4 : After successful installation, start Tatpar Application



Step 5 : On opening the Application you will see following screen. Fill the required information.

Vodafone IN 180    H+  4:44

 **TATPAR**

### Employee Data

Enter Name

Enter 10 Digit Mobile Number

### Institute Data

Enter Name

Enter Address

**Select District :**




AGRA

**Police Station :**

ACHHNERA

### Emeraencv Contacts

Submit

Step 6 : After filling the information in the above-mentioned screen, you will see following screen by scrolling down.

Fill the required information.

Vodafone IN 4G+ 4:46

TATPAR

Select District :  
AGRA

Police Station :  
ACHHNERA

**Emergency Contacts**

Emergency Contacts

Emergency Contacts

Emergency Contacts

Emergency Contacts

Emergency Contacts

Submit

Step 7 – After filling up the required information, press/ touch the Submit button. This would initiate auto dialing of a predetermined phone number of the Police Department, which will VERIFY the credentials such as mobile number and name of person, bank, etc., and if found in their database, the same will be authorised by them. The Application can be activated only after the auto call is responded & verified by Police Department. In case, first call is not materialised due to any reason, the user may press/ touch the submit button after some time so as to complete the verification and authorisation of the user. The application should be used only when it is needed.

अन्य विषय अध्यक्ष की अनुमति से

**(1) Implementation of “Model Scheme for Skill Loans” by Government of India**

The Ministry of Finance, DFS, GoI vide their communication No. F.No. 6(4)/2014-CP-IF II dated 30.06.2015 has informed that the Ministry of Skill Development and Entrepreneurship has formulated and launched a revised “**Model Scheme for Skill Loans**” on 15.07.2015.

With a view to give impetus and to attain scale under skill loans quickly, it is desired of SLBCs to include it as an Agenda of SLBC Meetings. Accordingly, it is placed for the perusal of the forum.

It is also informed that the modalities of the scheme implementation and the targets are being finalized by the concerned Ministry of GoI and would be circulated shortly.

**(2) Proposal for issuance of “Loan Eligibility Cards” for Tenant Farmers and Oral Leases in Uttar Pradesh**

The General Manager, NABARD, UP RO, Lucknow vide communication no. NB.UPRO CPD-Planning/682/SLBC/2015-16 dated 12.08.2015 have forwarded a proposal to the above effect on the pattern of Government of Andhra Pradesh.

It is informed that in our State large number of Small and Marginal Farmers and a good number of landless farmers are engaged in Agricultural operations. Most of the landless farmers are either tenant farmers or oral leases cultivating the Agricultural land of land owners. In absence of a legal frame work for these tenant farmers and oral leases in our State, they are deprived of institutional finance for agricultural operation and also the benefits of crop insurance in case of damage due to natural calamities. Incidentally, the leasing of agricultural land is prohibited in Uttar Pradesh with certain exceptions.

A need is felt to bring a legal frame work in this regard in our State on the pattern of the Government of Andhra Pradesh so as to bring the tenant farmers under the institutional finance fold alongwith other benefits.

It is requested by NABARD to place this issue as an Agenda Item of SLBC Meeting for discussion and taking up the matter with the State Government for appropriate action in this regard. A copy of the scheme titled as “**Andhra Pradesh Land Licensed Cultivators Rules, 2011**” as received from NABARD alongwith their communication under reference is placed for perusal and discussion by this august House as an annexure.

The deliberations may be initiated by NABARD.

**(3) Uttar Pradesh Rooftop Solar Photovoltaic Power Plant Policy 2014**

The State of Uttar Pradesh is amongst the top consumer of Electricity per annum. The State has vast potential for deployment of plants utilizing Solar Energy. Accordingly, the GoUP has formulated **Solar Power Policy, 2013** for deployment Megawatt Scale Grid Connected Solar Power Plants. The Government has declared and adopted the **Uttar Pradesh Rooftop Solar**



**Photovoltaic Power Plant Policy, 2014** and the same was discussed at length during a high level Seminar organized at Lucknow on 21<sup>st</sup> August 2015.

Since, the scheme envisages at providing adequate power and energy to meet out the requirements of the State and also provides for a good amount of Government support by way of Subsidy etc. the Banks may consider the credit deployment under this segment as per extent guideline in consultation with Uttar Pradesh New and Renewable Energy Development Agency which is the identified Nodal Agency for the State.

राष्ट्रीय कृषि और ग्रामीण विकास बैंक  
उत्तर प्रदेश क्षेत्रीय कार्यालय

11, विपिन खण्ड गोमती नगर, लखनऊ - 226010  
टेली: 0522-2304530, 2399234 फैक्स: 0522-2304531  
ईमेल: lucknow@nabard.org वेबसाइट: www.nabard.org



National Bank for Agriculture and Rural Development  
Uttar Pradesh Regional Office

11, Vipin Khand, Gomti Nagar, Lucknow - 226010  
Phone: 0522-2304530, 2399234 Fax: 0522-2304531  
E-mail: lucknow@nabard.org website: www.nabard.org

Ref.No.NB UPRO CPD-Planning / 682

/ SLBC/2015-16

Dated 12 August 2015

The SLBC Convener  
General Manager  
Bank of Baroda  
Zonal Office  
Lucknow

Dear Sir

**Loan Eligibility Cards for Tenant Farmers and Oral Leases in Uttar Pradesh**

As you are aware, Uttar Pradesh has got a large no of small and marginal farmers and a good no of land less farmers who are in agriculture operations. Most of the landless farmers are either tenant farmers or oral lessess cultivating the agriculture land of the land owners. In the absence of a legal frame work for these tenant farmers and oral lessees, they are deprived of institutional finance for agriculture operations as also the benefits of crop insurance in case of damage due to natural calamities.

Presently, leasing of agricultural land is prohibited in Uttar Pradesh with exemption for widows, unmarried women, military persons, students and physically challenged which allows institutional finance to these persons. However, those cultivator who are not covered under the lease are left out of the fold of institutional finance. Thus, a legal framework in this regard by the State Government would bring the tenant farmers under the institutional finance fold along with other benefits

We would like to bring to your notice the initiatives taken by the Government of Andhra Pradesh to bring in a legal framework for the tenant farmers and oral lessees. According to the 'Andhra Pradesh Land Licensed Cultivators Rule 2011' the tenant farmers and oral lessees are issued 'Loan Eligibility Cards' (LEC) by the State Government who becomes eligible for institutional finance for agriculture operations and also the benefits of crop insurance. A copy of the said Rules issued by the Government of Andhra Pradesh is enclosed for ready reference

We, therefore, request you to include this issue in the agenda items of ensuing SLBC meeting for discussion. The State Government may further be approached for an appropriate action in this regard. We feel, inclusion of the tenant farmers will not only help them to avail institutional finance but will also help banks to enhance credit flow to agriculture.

Yours faithfully

  
A K Singh  
General Manager  
Encl: 02 sheets

गाँव बढ़े तो देश बढ़े  
Taking Rural India >> Forward

क्र.सं.	विषय	उत्तरदायी अधिकारी	स. सं. दिनांक	स. सं. प्र.
1	आजकल लखनऊ द्वारा उत्तर प्रदेश सरकार एवं विभाग प्रमुख			
17 AUG 2015				
2	आजकल लखनऊ द्वारा उत्तर प्रदेश सरकार एवं विभाग प्रमुख			
3	आजकल लखनऊ द्वारा उत्तर प्रदेश सरकार एवं विभाग प्रमुख			
4	आजकल लखनऊ द्वारा उत्तर प्रदेश सरकार एवं विभाग प्रमुख			

GOVERNMENT OF ANDHRA PRADESH  
ABSTRACT

Andhra Pradesh Land Licensed Cultivators Rules, 2011 –  
Notification – Orders – Issued

---

REVENUE (LAND REFORMS) DEPARTMENT

G.O.Ms.No.634

Dated:10-6-2011

Read the following:-

1. Andhra Pradesh Land Licensed Cultivators Ordinance, 2011.
2. From Spl.Chief Secretary & Chief Commissioner of Land Admn AP.,Hyd.,Lr.No.LRC-VI/771/2009 Dt:21-2-2011.
3. From Spl.Chief Secretary & Chief Commissioner of Land Admn.AP.,Hyd.,Lr No LRC-VI/771/2009 Dt:7-6-2011.

<O>

**ORDER:**

The Commissioner of Printing, Stationery and Stores Purchase, Hyderabad is requested to publish the notification appended to this order in the extra ordinary Andhra Pradesh Gazette dated 13-06-2011.

2. He is requested to supply 2,000 copies (both English & Telugu) to the Chief Commissioner of Land Administration, A.P., Hyderabad for use in his office and for distribution among his subordinates and supply 1000 copies to the Government for use in the department.

(ORDER AND IN THE NAME OF THE GOVERNOR OF ANDHRA PRADESH)

ANIL CHANDRA PUNETHA,  
PRINCIPAL SECRETARY TO GOVERNMENT.

To  
The Commissioner of Printing, Stationery & Stores Purchase, Hyderabad.  
The Chief Commissioner of Land Administration, A.P.,Hyderabad.

Copy to:  
The Law (H/E) Department.  
All Collectors in the State.  
SF/SC

//FORWARDED BY ORDER//

SECTION OFFICER

## NOTIFICATION

### ANDHRA PRADESH LAND LICENSED CULTIVATORS RULES, 2011

In exercise of the powers conferred under subsection (1) of section 11 of the Andhra Pradesh Land Licensed Cultivators Ordinance, 2011 (Ordinance 1 of 2011) dated 7<sup>th</sup> June 2011, the Governor of Andhra Pradesh hereby makes the following rules, namely:-

#### RULES

1. Short title, and extent
  - (1) These Rules may be called the Andhra Pradesh Land Licensed Cultivators Rules 2011.
  - (2) They shall extend to the entire State of Andhra Pradesh.
  
2. Definition. In these rules, unless the context otherwise requires,
  - (1) "Form" means a form appended to these Rules;
  - (2) "Gram Sabha" means a village assembly which shall consist of all adult members of a revenue village
  - (3) "Land Owner" means pattadar whose name is recorded in Revenue Registers as a person having right of ownership or right of possession over the land
  - (4) "Long duration crop" means crop having duration of more than one (1) agricultural year;
  - (5) "Ordinance" means the A.P. Land Licensed Cultivators Ordinance, 2011 (Ordinance 1 of 2011);
  - (6) "Section" means a Section of the Ordinance ;
  
3. Register of Licensed Cultivators.

On and from the date of enforcement of the Ordinance, a register of licensed cultivators of land shall be maintained in Form-II for every separate Revenue Village, by the Revenue Officer specified of the respective revenue Mandal
  
4. Procedure for preparation of register of Licensed Cultivators (to enable the Revenue Officer to issue Loan Eligibility Card under the Land Ordinance :
  - (i) The Revenue Officer specified, under clause (9) of section 2 of the Ordinance, shall publish every year a notice in Form-I (A) in each revenue village of his intention to prepare a record of Licensed Cultivators, for that year, calling upon licensed cultivators to submit to him a declaration in Form-I stating the particulars of the lands where the said person claims such license, within seven days from the date of issue of such notice, duly intimating the date and place of Grama Sabha where the enquiry will be taken up in respect of said declaration forms. The said public notice shall be published in the village in the following manner:
    - a. by affixture in the chavidi or if there is no chavidi, in any other conspicuous place in the village;
    - b. by affixture on the notice boards of Gram Panchayat Office, Primary Co-operative Agricultural Credit Society or School, if any, in the village;

- c. by beat of tom tom in the village;
  - d. by affixture on the notice board of the office of the Revenue Officer having jurisdiction over the village;
  - e. by affixture on the notice board of the office of the Mandal Praja Parishad in which the village is situated.
- (ii) Application Forms in Form-I will be given to the Gram Samakyas of each village every year. The Gram Samakyas will distribute forms with effect from February 1<sup>st</sup> each year, or any other date as may be specified by District Collector and maintain a list of those farmers who have received the forms.
  - (iii) The Licensed Cultivator shall submit an application/ declaration form to the Revenue Officer concerned in duplicate duly enclosing the written permission of the owner if any. Provided that the family members of the owner/pattedar are not entitled for issue of a loan eligibility card.
  - (iv) The Revenue Officer specified shall arrange for receipt of the declaration forms submitted in response to the notice referred in subrule 4 (i) and shall also arrange for acknowledging the statement of claim on the duplicate and shall proceed to hold an open enquiry in a Grama Sabha in the village, on the dates intimated in the notice.
  - (v) The Revenue Officer shall maintain a Register of declarations received for Loan Eligibility Cards in Form-II.
  - (vi) On the date fixed for the inquiry, the Revenue Officer specified after preliminary verification, shall cause enquiry in the Grama Sabha wherein he shall receive confirmation of claims of licensed cultivators from concerned land owners, or persons on their behalf, and objections of land owners if any
    - a. hear any oral representation made in respect of any claim and make a summary record of such representation; and
    - b. examine the relevant registers, records already maintained in respect of the lands in the village.
  - (vii) The Revenue Officer holding an inquiry may if he deems fit adjourn the inquiry to a later date or dates and every such adjourned enquiry shall be held in the village on the date to which the inquiry is adjourned by making announcement on the initially notified date.
  - (viii) After completion of enquiry in the above said manner, the Revenue Officer shall make its endorsement on each application and the out come of said enquiry shall be recorded in the register of declaration of Licensed Cultivator maintained in Form-II appended.
  - (ix) On the basis of the entries in the register maintained in Form-II and in all cases where eligibility for issuing Card is established, the Revenue Officer shall issue Loan Eligibility Cards U/s 3 of the Ordinance in Form-III, in the Grama Sabha duly obtaining acknowledgement in Form-II.
  - (x) After issue of Loan Eligibility Card by the Revenue Officer, the list of Loan Eligibility Card holders shall be furnished to all the public financial institutions operating within the Mandal and Agricultural Officer of the Mandal.
  - (xi) All the records prepared under these rules including the declaration forms and registers prescribed should be handed over to the Tahsildar of the Mandal on the date specified by the Nodal Agency.
5. Applicability - In the Scheduled Area of the State of Andhra Pradesh, these Rules shall apply to Licensed Cultivators who belongs to Scheduled Tribes notified within the Agency area only.

6. Appeals:- Any person aggrieved by the decision of the Revenue Officer either for grant or refusing to grant of Loan Eligibility Card shall file appeal to Tahsildar not later than 15<sup>th</sup> June of the year, in Form-IV in respect of licensed cultivator and in Form-V in case of owner/ pattadar/ occupant of land. The appellate authority shall dispose of the appeal by holding summary enquiry within fifteen (15) days of such appeal.
7. The entire exercise of issue of Loan Eligibility Card shall be completed by 15<sup>th</sup> May of every year except in cases where appeals are filed, and the list of farmers to whom Loan Eligibility Cards have been issued shall be furnished to concerned public financial institutions in the District by 15<sup>th</sup> May of each year. Moreover the District Collector may depending on local conditions extend or abridge the aforesaid periods.
8. Once Loan Eligibility Card is issued under this Ordinance, the licensed cultivator may be entitled to get loans from Public Financial Institutions and other benefits specified on the Card without insisting on production of any other Revenue Record like Adangal or ROR etc.
9. The Owner/Pattadar of land in spite of the land given on licensed cultivation will be entitled to obtain loans from Public Financial Institutions on security of said land, but not crop loan.
10. The cost of the Loan Eligibility Card shall be fixed by the Chief Commissioner of Land Administration, A.P., Hyderabad and the amount shall be collected from the card holder.

ANIL CHANDRA PUNETHA,  
PRINCIPAL SECRETARY TO GOVERNMENT.